

**RESUMEN ESTADISTICO UNION EUROPEA
VEHÍCULOS NUEVOS
MOTOCICLETAS**

anesdor

ASOCIACIÓN NACIONAL DE EMPRESAS DEL SECTOR DE DOS RUEDAS

MARZO 2017

ÍNDICE

1. Motocicletas

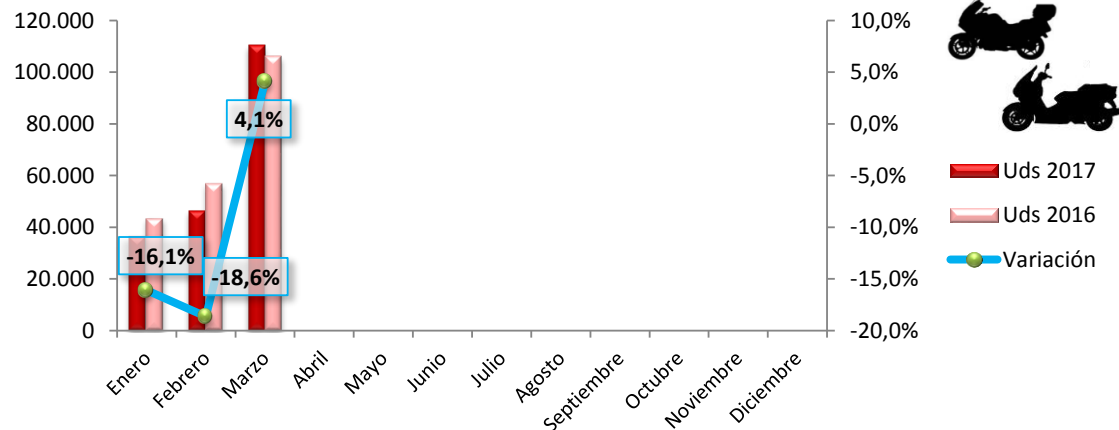
2. Ciclomotores

3. Dos ruedas

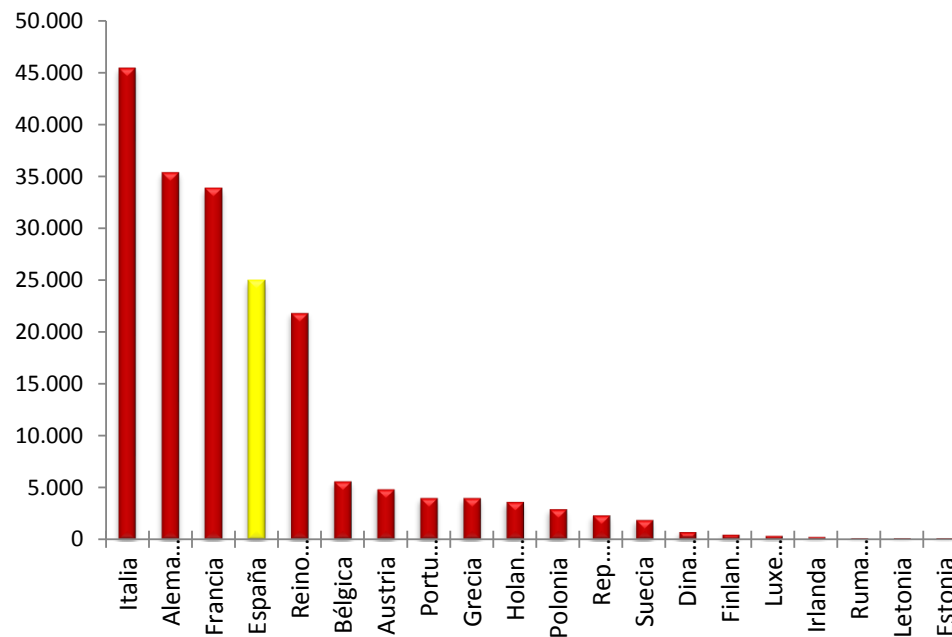
MATRICULACIONES MOTOCICLETAS UNIÓN EUROPEA ENERO - DICIEMBRE 2017

Motocicletas

MES	Uds 2017	Uds 2016	Variación
Enero	36.382	43.366	-16,1%
Febrero	46.348	56.962	-18,6%
Marzo	110.461	106.093	4,1%
Abril			
Mayo			
Junio			
Julio			
Agosto			
Septiembre			
Octubre			
Noviembre			
Diciembre			
TOTAL	193.191	206.421	-6,4%



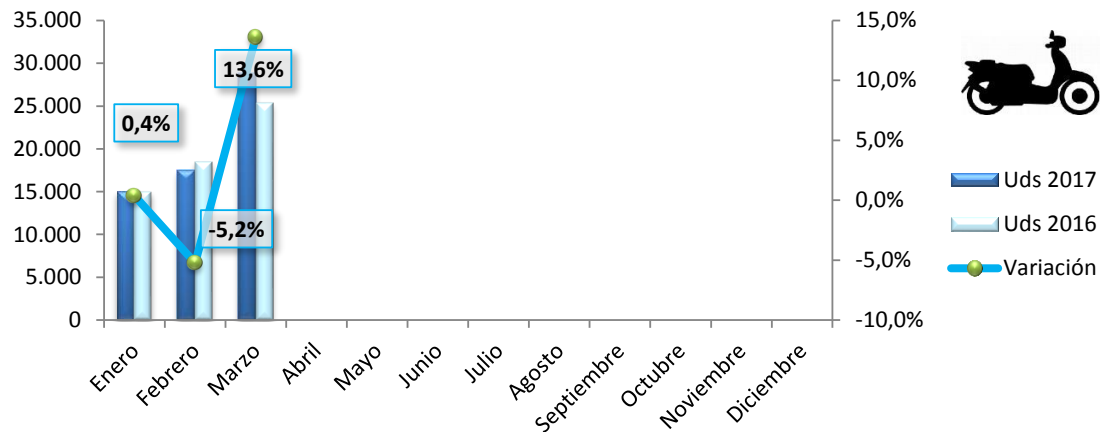
Ranking	Enero - marzo				
	País	Uds 2017	Ranking	Uds 2016	% s/ 2016
	Italia	45.433	1º	44.668	1,7%
	Alemania	35.401	2º	38.115	-7,1%
	Francia	33.884	3º	33.732	0,5%
	España	24.992	4º	28.493	-12,3%
	Reino Unido	21.874	5º	25.519	-14,3%
	Bélgica	5.624	6º	6.393	-12,0%
	Austria	4.846	7º	4.847	0,0%
	Portugal	4.011	8º	3.488	15,0%
	Grecia	3.993	9º	5.803	-31,2%
	Holanda	3.647	10º	3.581	1,8%
	Polonia	2.937	11º	3.731	-21,3%
	Rep. Checa	2.316	12º	2.099	10,3%
	Suecia	1.874	13º	1.880	-0,3%
	Dinamarca	715	14º	679	5,3%
	Finlandia	466	15º	409	13,9%
	Luxemburgo	341	16º	378	-9,8%
	Irlanda	241	17º	484	-50,2%
	Rumanía	127	18º	137	-7,3%
	Letonia	126	19º	110	14,5%
	Estonia	103	20º	108	-4,6%



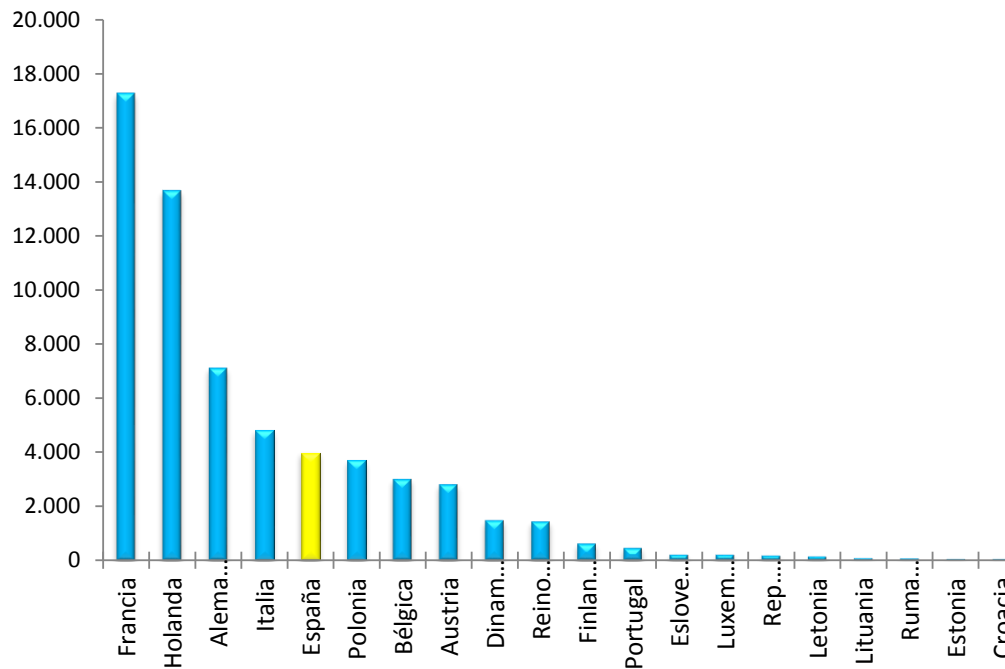
MATRICULACIONES CICLOMOTORES UNIÓN EUROPEA ENERO - DICIEMBRE 2017

Ciclomotores

MES	Uds 2017	Uds 2016	Variación
Enero	15.049	14.994	0,4%
Febrero	17.534	18.503	-5,2%
Marzo	28.835	25.385	13,6%
Abril			
Mayo			
Junio			
Julio			
Agosto			
Septiembre			
Octubre			
Noviembre			
Diciembre			
TOTAL	61.418	58.882	4,3%



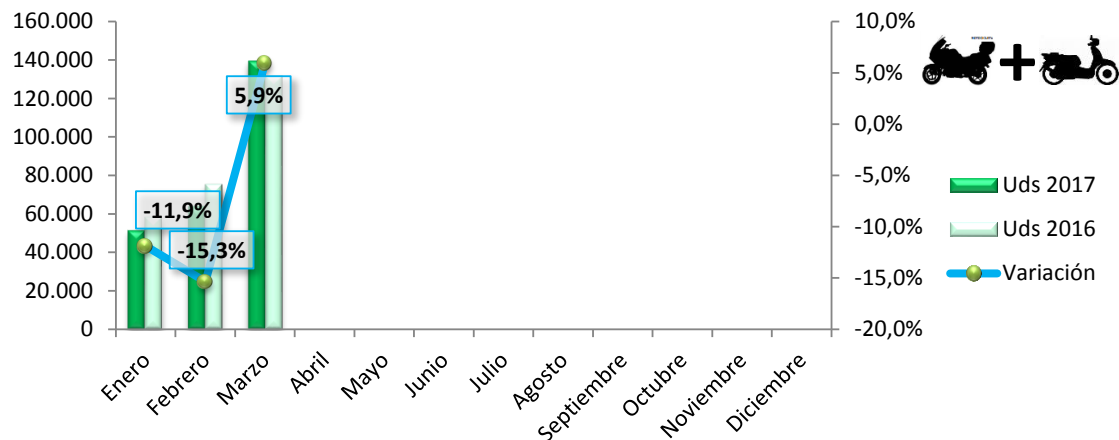
Ranking	Enero - marzo				
	País	Uds 2017	Ranking	Uds 2016	% s/ 2016
1º	Francia	17.280	1º	15.773	9,6%
2º	Holanda	13.683	2º	12.851	6,5%
3º	Alemania	7.124	3º	7.147	-0,3%
4º	Italia	4.797	4º	5.009	-4,2%
5º	España	3.978	5º	3.147	26,4%
6º	Polonia	3.696	6º	2.946	25,5%
7º	Bélgica	3.011	7º	2.550	18,1%
8º	Austria	2.817	8º	2.837	-0,7%
9º	Dinamarca	1.487	9º	1.321	12,6%
10º	Reino Unido	1.439	10º	1.876	-23,3%
11º	Finlandia	623	11º	469	32,8%
12º	Portugal	460	12º	360	27,8%
13º	Eslovenia	210	13º	343	-38,8%
14º	Luxemburgo	207	14º	131	58,0%
15º	Rep. Checa	181	15º	166	9,0%
16º	Letonia	149	16º	147	1,4%
17º	Lituania	79	17º	53	49,1%
18º	Rumanía	69	18º	77	-10,4%
19º	Estonia	50	19º	47	6,4%
20º	Croacia	45	20º	610	-92,6%



MATRICULACIONES DOS RUEDAS MOTORIZADAS UNIÓN EUROPEA ENERO - DICIEMBRE 2017

Cilomotores + Motocicletas

MES	Uds 2017	Uds 2016	Variación
Enero	51.431	58.360	-11,9%
Febrero	63.882	75.465	-15,3%
Marzo	139.296	131.478	5,9%
Abril			
Mayo			
Junio			
Julio			
Agosto			
Septiembre			
Octubre			
Noviembre			
Diciembre			
TOTAL	254.609	265.303	-4,0%



Ranking	Enero - marzo				
	País	Uds 2017	Ranking	Uds 2016	% s/ 2016
1º	Francia	51.164	1º	49.505	3,4%
2º	Italia	50.230	2º	49.677	1,1%
3º	Alemania	42.525	3º	45.262	-6,0%
4º	España	28.970	4º	31.640	-8,4%
5º	Reino Unido	23.313	5º	27.395	-14,9%
6º	Holanda	17.330	6º	16.432	5,5%
7º	Bélgica	8.635	7º	8.943	-3,4%
8º	Austria	7.663	8º	7.684	-0,3%
9º	Polonia	6.633	9º	6.677	-0,7%
10º	Portugal	4.471	10º	3.848	16,2%
11º	Grecia	3.993	11º	5.803	-31,2%
12º	Rep. Checa	2.497	12º	2.265	10,2%
13º	Dinamarca	2.202	13º	2.000	10,1%
14º	Suecia	1.874	14º	1.880	-0,3%
15º	Finlandia	1.089	15º	878	24,0%
16º	Luxemburgo	548	16º	509	7,7%
17º	Eslovenia	289	17º	738	-60,8%
18º	Letonia	275	18º	257	7,0%
19º	Irlanda	271	19º	549	-50,6%
20º	Rumanía	196	20º	214	-8,4%

