

**RESUMEN ESTADISTICO UNION EUROPEA
VEHÍCULOS NUEVOS
MOTOCICLETAS**

anesdor

ASOCIACIÓN NACIONAL DE EMPRESAS DEL SECTOR DE DOS RUEDAS

SEPTIEMBRE 2017

ÍNDICE

1. Motocicletas

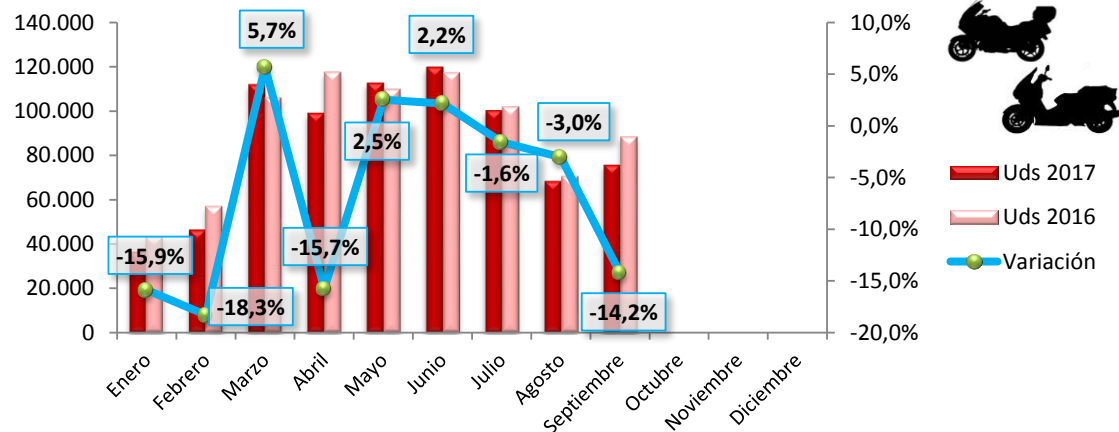
2. Ciclomotores

3. Dos ruedas

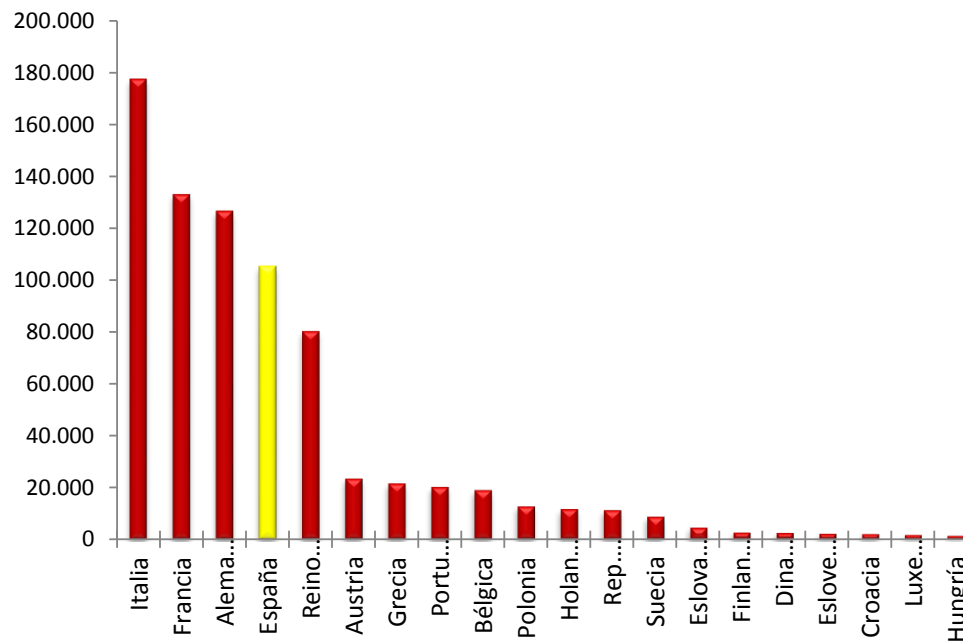
MATRICULACIONES MOTOCICLETAS UNIÓN EUROPEA ENERO - DICIEMBRE 2017

Motocicletas

MES	Uds 2017	Uds 2016	Variación
Enero	36.481	43.366	-15,9%
Febrero	46.548	56.962	-18,3%
Marzo	112.132	106.085	5,7%
Abril	99.161	117.693	-15,7%
Mayo	112.696	109.924	2,5%
Junio	119.861	117.332	2,2%
Julio	100.313	101.902	-1,6%
Agosto	68.406	70.532	-3,0%
Septiembre	75.775	88.348	-14,2%
Octubre			
Noviembre			
Diciembre			
TOTAL	771.373	812.144	-5,0%



Ranking	Enero - Septiembre				
	País	Uds 2017	Ranking	Uds 2016	% s/ 2016
Italia	177.336	1º	166.717	6,4%	
Francia	132.950	2º	129.835	2,4%	
Alemania	126.592	3º	143.367	-11,7%	
España	105.230	4º	114.422	-8,0%	
Reino Unido	80.222	5º	94.808	-15,4%	
Austria	23.452	6º	25.142	-6,7%	
Grecia	21.616	7º	27.969	-22,7%	
Portugal	20.190	8º	15.873	27,2%	
Bélgica	19.006	9º	20.413	-6,9%	
Polonia	12.760	10º	19.329	-34,0%	
Holanda	11.696	11º	11.422	2,4%	
Rep. Checa	11.200	12º	12.077	-7,3%	
Suecia	8.756	13º	9.631	-9,1%	
Eslovaquia	4.522	14º	4.963	-8,9%	
Finlandia	2.616	15º	2.726	-4,0%	
Dinamarca	2.492	16º	2.777	-10,3%	
Eslovenia	2.122	17º	1.899	11,7%	
Croacia	2.057	18º	1.633	26,0%	
Luxemburgo	1.682	19º	1.607	4,7%	
Hungría	1.352	20º	1.918	-29,5%	



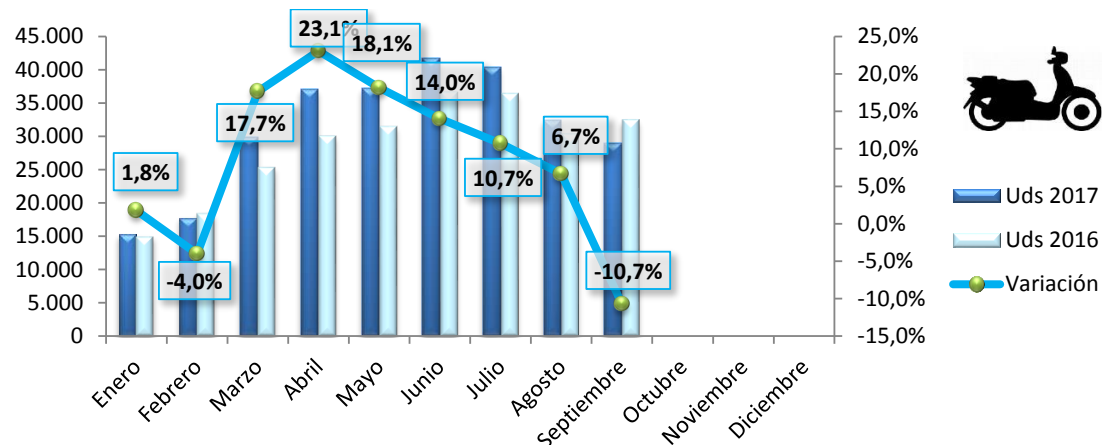
FUENTE: ACEM y MSI, proveedor oficial de información de mercado español para ANESDOR

Nota legal: Queda prohibida la redistribución total o parcial de este documento fuera del ámbito de ANESDOR sin nuestro consentimiento expreso.

MATRICULACIONES CICLOMOTORES UNIÓN EUROPEA ENERO - DICIEMBRE 2017

Ciclomotores

MES	Uds 2017	Uds 2016	Variación
Enero	15.257	14.994	1,8%
Febrero	17.757	18.503	-4,0%
Marzo	29.878	25.393	17,7%
Abril	37.027	30.087	23,1%
Mayo	37.238	31.520	18,1%
Junio	41.789	36.645	14,0%
Julio	40.355	36.449	10,7%
Agosto	32.447	30.413	6,7%
Septiembre	29.016	32.506	-10,7%
Octubre			
Noviembre			
Diciembre			
TOTAL	280.764	256.510	9,8%

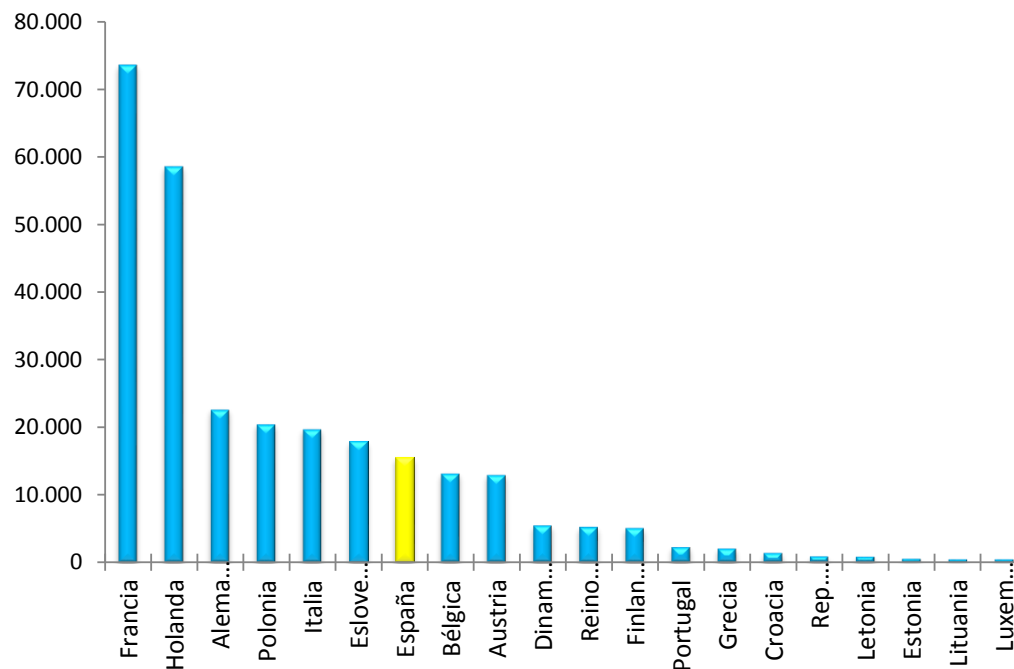


■ Uds 2017
■ Uds 2016
● Variación

Ranking

Enero - Septiembre

País	Uds 2017	Ranking	Uds 2016	% s/ 2016
Francia	73.646	1º	68.678	7,2%
Holanda	58.672	2º	55.378	5,9%
Alemania	22.742	3º	25.051	-9,2%
Polonia	20.550	4º	21.432	-4,1%
Italia	19.823	5º	19.880	-0,3%
Eslovenia	17.941	6º	2.279	687,2%
España	15.604	7º	12.798	21,9%
Bélgica	13.232	8º	8.492	55,8%
Austria	13.031	9º	12.366	5,4%
Dinamarca	5.526	10º	4.504	22,7%
Reino Unido	5.283	11º	6.600	-20,0%
Finlandia	5.121	12º	4.620	10,8%
Portugal	2.289	13º	2.075	10,3%
Grecia	2.052	14º	5.745	-64,3%
Croacia	1.418	15º	1.694	-16,3%
Rep. Checa	887	16º	921	-3,7%
Letonia	829	17º	862	-3,8%
Estonia	534	18º	566	-5,7%
Lituania	466	19º	677	-31,2%
Luxemburgo	445	20º	806	-44,8%



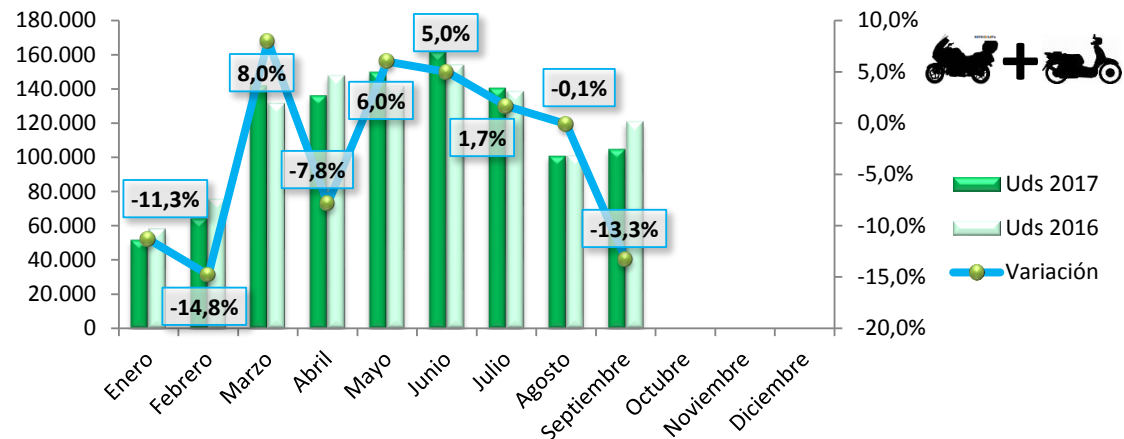
FUENTE: ACEM y MSI, proveedor oficial de información de mercado español para ANESDOR

Nota legal: Queda prohibida la redistribución total o parcial de este documento fuera del ámbito de ANESDOR sin nuestro consentimiento expreso.

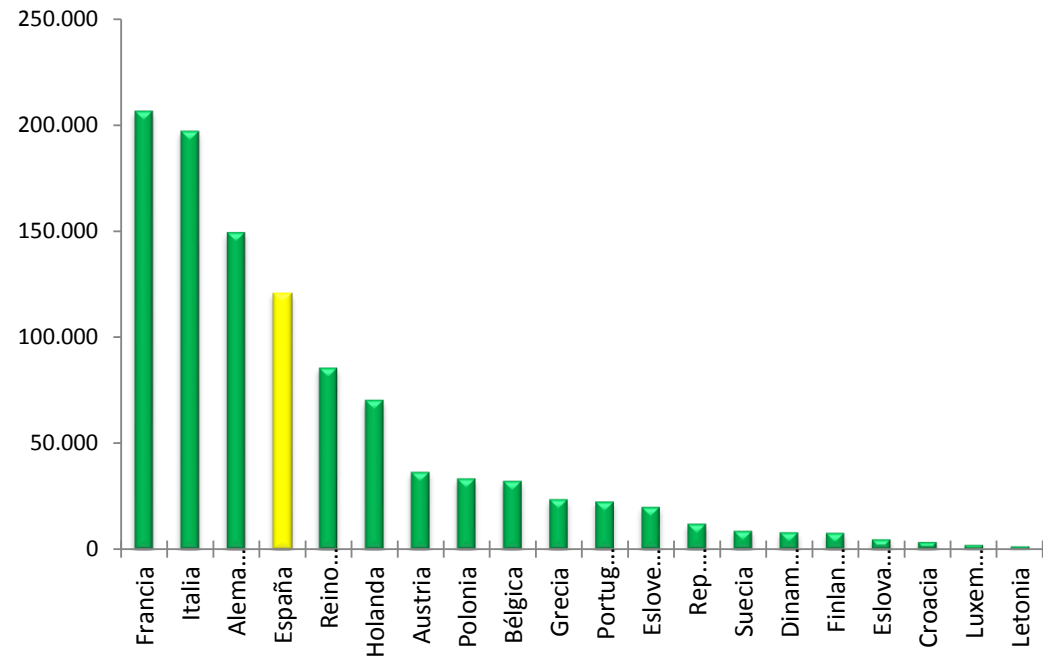
MATRICULACIONES DOS RUEDAS MOTORIZADAS UNIÓN EUROPEA ENERO - DICIEMBRE 2017

Cilomotores + Motocicletas

MES	Uds 2017	Uds 2016	Variación
Enero	51.738	58.360	-11,3%
Febrero	64.305	75.465	-14,8%
Marzo	142.010	131.478	8,0%
Abril	136.188	147.780	-7,8%
Mayo	149.934	141.444	6,0%
Junio	161.650	153.977	5,0%
Julio	140.668	138.351	1,7%
Agosto	100.853	100.945	-0,1%
Septiembre	104.791	120.854	-13,3%
Octubre			
Noviembre			
Diciembre			
TOTAL	1.052.137	1.068.654	-1,5%



Ranking	Enero - Septiembre				
	País	Uds 2017	Ranking	Uds 2016	% s/ 2016
1º	Francia	206.596	1º	198.513	4,1%
2º	Italia	197.159	2º	186.597	5,7%
3º	Alemania	149.334	3º	168.418	-11,3%
4º	España	120.834	4º	127.220	-5,0%
5º	Reino Unido	85.505	5º	101.408	-15,7%
6º	Holanda	70.368	6º	66.800	5,3%
7º	Austria	36.483	7º	37.508	-2,7%
8º	Polonia	33.310	8º	40.761	-18,3%
9º	Bélgica	32.238	9º	28.905	11,5%
10º	Grecia	23.668	10º	33.714	-29,8%
11º	Portugal	22.479	11º	17.948	25,2%
12º	Eslovenia	20.063	12º	4.178	380,2%
13º	Rep. Checa	12.087	13º	12.998	-7,0%
14º	Suecia	8.756	14º	9.631	-9,1%
15º	Dinamarca	8.018	15º	7.281	10,1%
16º	Finlandia	7.737	16º	7.346	5,3%
17º	Eslovaquia	4.763	17º	5.259	-9,4%
18º	Croacia	3.475	18º	3.327	4,4%
19º	Luxemburgo	2.127	19º	2.413	-11,9%
20º	Letonia	1.406	20º	1.455	-3,4%



FUENTE: ACEM y MSI, proveedor oficial de información de mercado español para ANESDOR

Nota legal: Queda prohibida la redistribución total o parcial de este documento fuera del ámbito de ANESDOR sin nuestro consentimiento expreso.