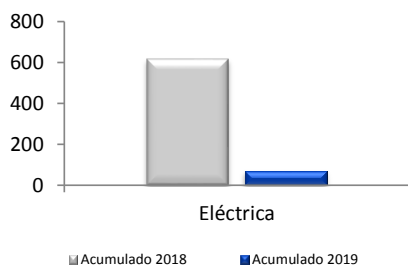
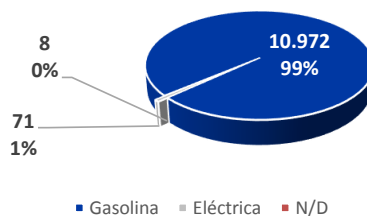


MATRICULACIONES VEHÍCULOS POR TIPO DE COMBUSTIBLE

MOTOCICLETAS



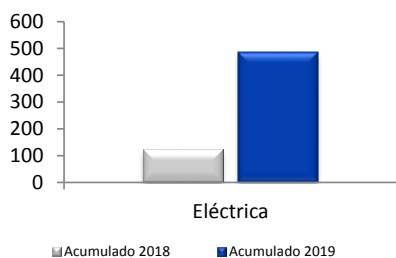
Acumulado



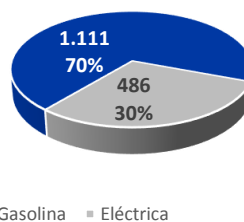
MOTOCICLETAS

	Enero				Enero-Enero			
	Matr. 2019	% / total	Matr. 2018	% Δ aa.	Matr. 2019	% / total	Matr. 2018	% Δ aa.
Gasolina	10.972	99,3%	10.054	9,1%	10.972	99,3%	10.054	9,1%
Eléctrica	71	0,6%	617	-88,5%	71	0,6%	617	-88,5%
N/D	8		8		8		8	
Totales	11.051		10.679	3,5%	11.051		10.679	3,5%

CICLOMOTORES



Acumulado



CICLOMOTORES

	Enero				Enero-Enero			
	Matr. 2019	% / total	Matr. 2018	% Δ aa.	Matr. 2019	% / total	Matr. 2018	% Δ aa.
Gasolina	1.111	69,6%	889	25,0%	1.111	69,6%	889	25,0%
Eléctrica	486	30,4%	124	291,9%	486	30,4%	124	291,9%
Totales	1.597		1.013	57,7%	1.597		1.013	57,7%