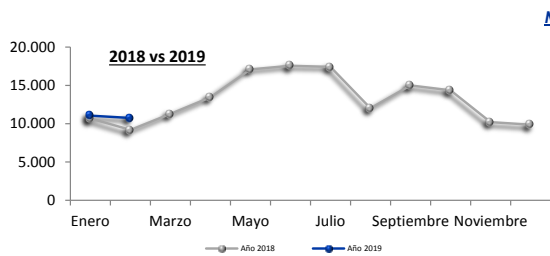
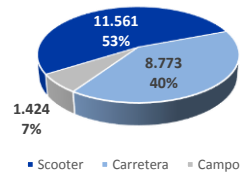


RESUMEN DE MERCADO



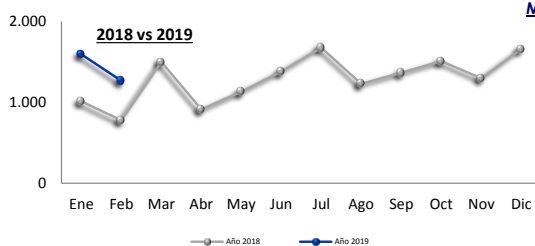
Mercado de Motocicletas

Acumulado 2019



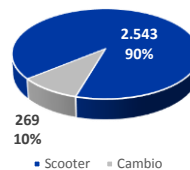
MOTOCICLETAS

Segmento	Febrero				Enero-Febrero			
	Matr. 2019	% / total	Matr. 2018	% Δ aa.	Matr. 2019	% / total	Matr. 2018	% Δ aa.
Scooter	5.687	52,9%	5.143	10,6%	11.561	53,0%	11.255	2,7%
Carretera	4.429	41,2%	3.461	28,0%	8.773	40,2%	7.263	20,8%
Campo	613	5,7%	563	8,9%	1.424	6,5%	1.313	8,5%
Sin segmento	19	0,2%	23	-17,4%	41	0,2%	38	7,9%
Totales	10.748		9.190	17,0%	21.799		19.869	9,7%



Mercado de Ciclomotores

Acumulado 2019



CICLOMOTORES

Segmento	Febrero				Enero-Febrero			
	Matr. 2019	% / total	Matr. 2018	% Δ aa.	Matr. 2019	% / total	Matr. 2018	% Δ aa.
Scooter	1.122	88,6%	694	61,7%	2.543	88,9%	1.571	61,9%
Cambio	122	9,6%	77	58,4%	269	9,4%	210	28,1%
Sin Segmento	22	1,7%	7	214,3%	48	1,7%	10	380,0%
Totales	1.266		778	62,7%	2.860		1.791	59,7%

Otros vehículos ligeros (categoría L)



Otros vehículos ligeros (categoría L)

Segmento	Febrero				Enero-Febrero			
	Matr. 2019	% / total	Matr. 2018	% Δ aa.	Matr. 2019	% / total	Matr. 2018	% Δ aa.
Triciclos	152	28,1%	168	-9,5%	304	27,0%	293	3,8%
Cuadriciclos	377	69,7%	290	30,0%	808	71,6%	657	23,0%
Sin Segmento	12		5		16		7	
Totales	541		463	16,8%	1.128		957	17,9%