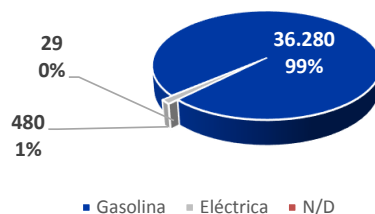


## MATRICULACIONES VEHÍCULOS POR TIPO DE COMBUSTIBLE

### MOTOCICLETAS



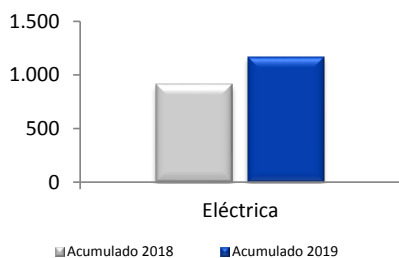
#### Acumulado



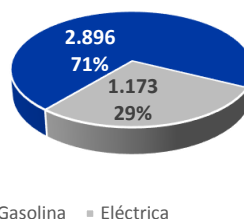
### MOTOCICLETAS

	Marzo				Enero-Marzo			
	Matr. 2019	% / total	Matr. 2018	% Δ aa.	Matr. 2019	% / total	Matr. 2018	% Δ aa.
Gasolina	14.713	98,2%	11.087	32,7%	36.280	98,6%	30.137	20,4%
Eléctrica	262	1,7%	166	57,8%	480	1,3%	966	-50,3%
N/D	11		22		29		41	
<b>Totales</b>	<b>14.986</b>		<b>11.275</b>	<b>32,9%</b>	<b>36.789</b>		<b>31.144</b>	<b>18,1%</b>

### CICLOMOTORES



#### Acumulado



### CICLOMOTORES

	Marzo				Enero-Marzo			
	Matr. 2019	% / total	Matr. 2018	% Δ aa.	Matr. 2019	% / total	Matr. 2018	% Δ aa.
Gasolina	984	81,0%	783	25,7%	2.896	71,2%	2.379	21,7%
Eléctrica	231	19,0%	717	-67,8%	1.173	28,8%	912	28,6%
<b>Totales</b>	<b>1.215</b>		<b>1.500</b>	<b>-19,0%</b>	<b>4.069</b>		<b>3.291</b>	<b>23,6%</b>