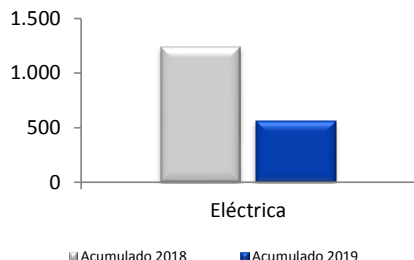
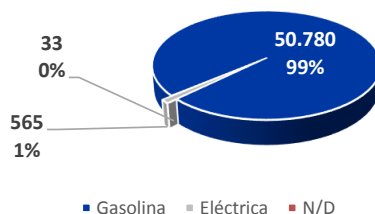


## MATRICULACIONES VEHÍCULOS POR TIPO DE COMBUSTIBLE

### MOTOCICLETAS



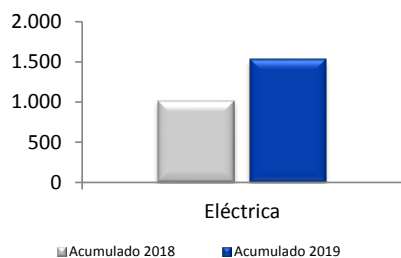
#### Acumulado



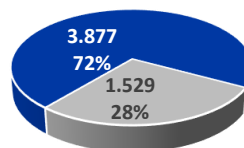
### MOTOCICLETAS

	Abril				Enero-Abril			
	Matr. 2019	% / total	Matr. 2018	% Δ aa.	Matr. 2019	% / total	Matr. 2018	% Δ aa.
Gasolina	14.500	99,4%	13.146	10,3%	50.780	98,8%	43.283	17,3%
Eléctrica	85	0,6%	275	-69,1%	565	1,1%	1.241	-54,5%
N/D	4		12		33		53	
<b>Totales</b>	<b>14.589</b>		<b>13.433</b>	<b>8,6%</b>	<b>51.378</b>		<b>44.577</b>	<b>15,3%</b>

### CICLOMOTORES



#### Acumulado



### CICLOMOTORES

	Abril				Enero-Abril			
	Matr. 2019	% / total	Matr. 2018	% Δ aa.	Matr. 2019	% / total	Matr. 2018	% Δ aa.
Gasolina	981	73,4%	807	21,6%	3.877	71,7%	3.186	21,7%
Eléctrica	356	26,6%	105	239,0%	1.529	28,3%	1.017	50,3%
<b>Totales</b>	<b>1.337</b>		<b>912</b>	<b>46,6%</b>	<b>5.406</b>		<b>4.203</b>	<b>28,6%</b>