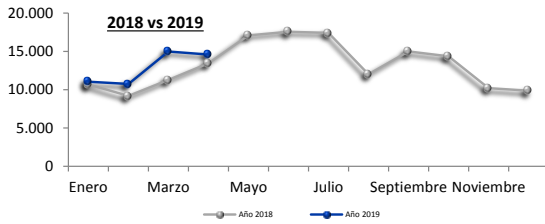
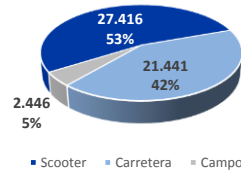


RESUMEN DE MERCADO

Mercado de Motocicletas



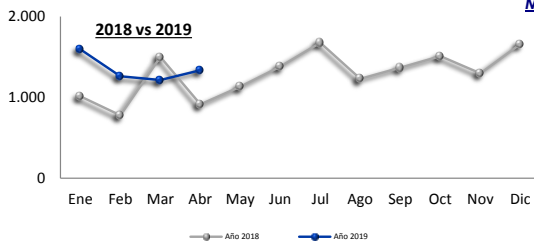
Acumulado 2019



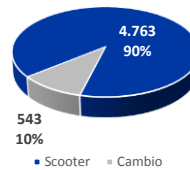
MOTOCICLETAS

Segmento	Abril				Enero-Abril			
	Matr. 2019	% / total	Matr. 2018	% Δ aa.	Matr. 2019	% / total	Matr. 2018	% Δ aa.
Scooter	7.782	53,3%	7.532	3,3%	27.416	53,4%	24.933	10,0%
Carretera	6.311	43,3%	5.363	17,7%	21.441	41,7%	17.122	25,2%
Campo	484	3,3%	519	-6,7%	2.446	4,8%	2.435	0,5%
Sin segmento	12	0,1%	19	-36,8%	75	0,1%	87	-13,8%
Totales	14.589		13.433	8,6%	51.378		44.577	15,3%

Mercado de Ciclomotores



Acumulado 2019



CICLOMOTORES

Segmento	Abril				Enero-Abril			
	Matr. 2019	% / total	Matr. 2018	% Δ aa.	Matr. 2019	% / total	Matr. 2018	% Δ aa.
Scooter	1.159	86,7%	789	46,9%	4.763	88,1%	3.745	27,2%
Cambio	135	10,1%	116	16,4%	543	10,0%	431	26,0%
Sin Segmento	43	3,2%	7	514,3%	100	1,8%	27	270,4%
Totales	1.337		912	46,6%	5.406		4.203	28,6%

Otros vehículos ligeros (categoría L)



Otros vehículos ligeros (categoría L)

Segmento	Abril				Enero-Abril			
	Matr. 2019	% / total	Matr. 2018	% Δ aa.	Matr. 2019	% / total	Matr. 2018	% Δ aa.
Triciclos	198	35,8%	195	1,5%	687	30,0%	636	8,0%
Cuadriciclos	341	61,7%	323	5,6%	1.554	67,9%	1.339	16,1%
Sin Segmento	14		8		46		46	
Totales	553		526	5,1%	2.287		2.021	13,2%