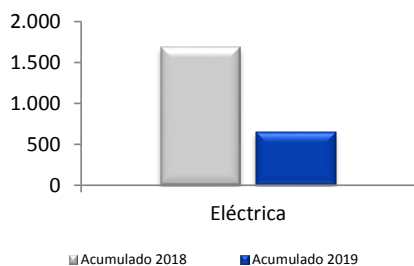
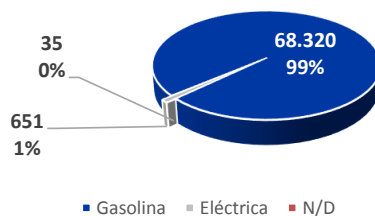


MATRICULACIONES VEHÍCULOS POR TIPO DE COMBUSTIBLE

MOTOCICLETAS



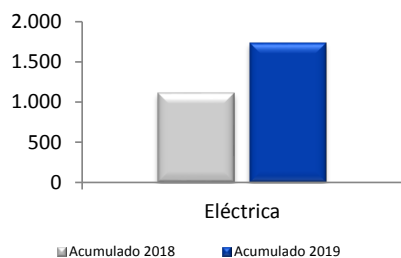
Acumulado



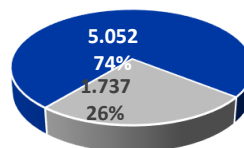
MOTOCICLETAS

	Mayo				Enero-Mayo			
	Matr. 2019	% / total	Matr. 2018	% Δ aa.	Matr. 2019	% / total	Matr. 2018	% Δ aa.
Gasolina	17.533	99,5%	16.597	5,6%	68.320	99,0%	59.880	14,1%
Eléctrica	86	0,5%	445	-80,7%	651	0,9%	1.686	-61,4%
N/D	1		36		35		89	
Totales	17.620		17.078	3,2%	69.006		61.655	11,9%

CICLOMOTORES



Acumulado



CICLOMOTORES

	Mayo				Enero-Mayo			
	Matr. 2019	% / total	Matr. 2018	% Δ aa.	Matr. 2019	% / total	Matr. 2018	% Δ aa.
Gasolina	1.175	85,1%	1.039	13,1%	5.052	74,4%	4.225	19,6%
Eléctrica	205	14,9%	95	115,8%	1.737	25,6%	1.112	56,2%
Totales	1.380		1.134	21,7%	6.789		5.337	27,2%