

**RESUMEN ESTADÍSTICO  
UNIÓN EUROPEA  
VEHÍCULOS NUEVOS**

***anesdor***

**ASOCIACIÓN NACIONAL DE EMPRESAS DEL SECTOR DE DOS RUEDAS**

**PRIMER TRIMESTRE 2019**

# ÍNDICE

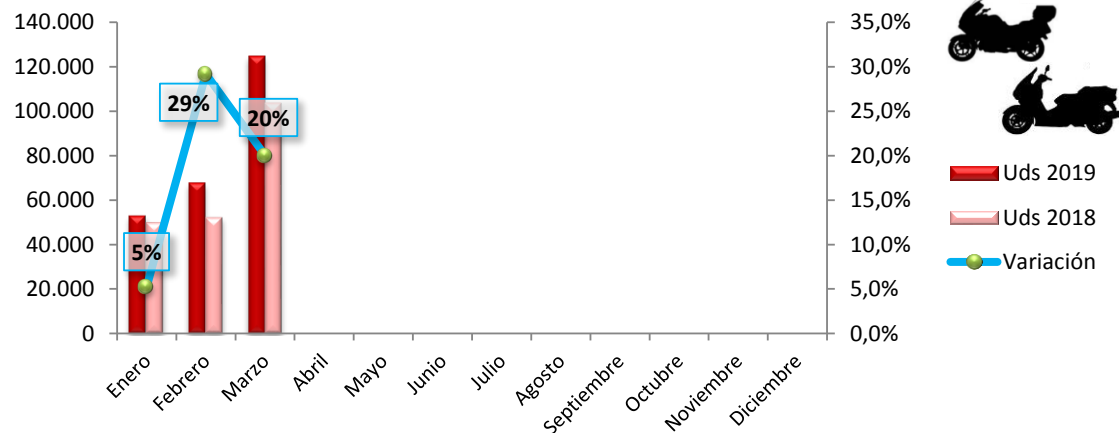
---

1. Motocicletas
2. Ciclomotores
3. Dos ruedas motorizadas
4. Otros L
5. Sector Dos Ruedas

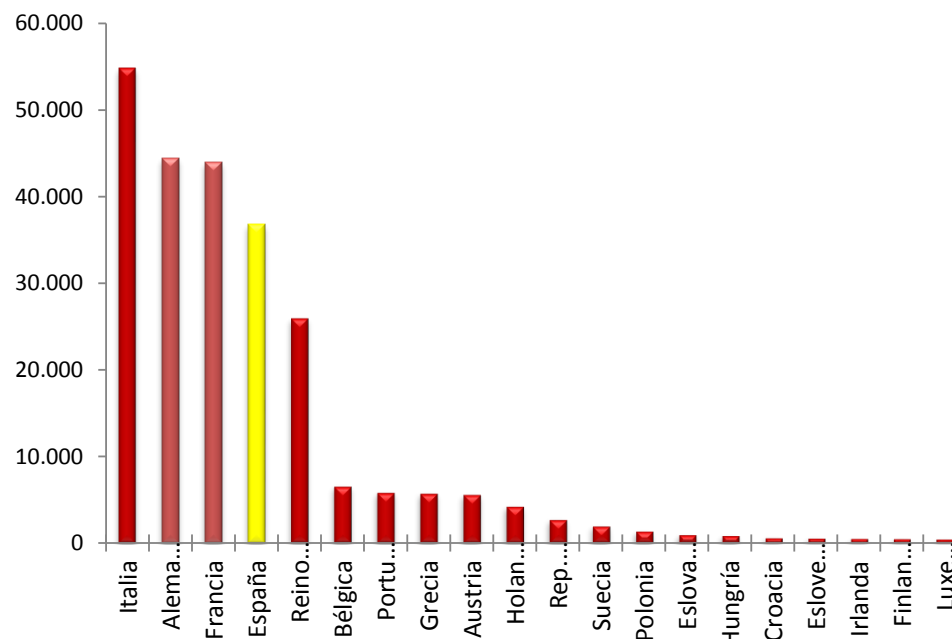
## MATRICULACIONES MOTOCICLETAS UNIÓN EUROPEA ENERO - MARZO 2019

### Motocicletas

MES	Uds 2019	Uds 2018	Variación
Enero	52.808	50.162	5,3%
Febrero	67.600	52.334	29,2%
Marzo	124.449	103.686	20,0%
Abril			
Mayo			
Junio			
Julio			
Agosto			
Septiembre			
Octubre			
Noviembre			
Diciembre			
<b>TOTAL</b>	<b>244.857</b>	<b>206.182</b>	<b>18,8%</b>



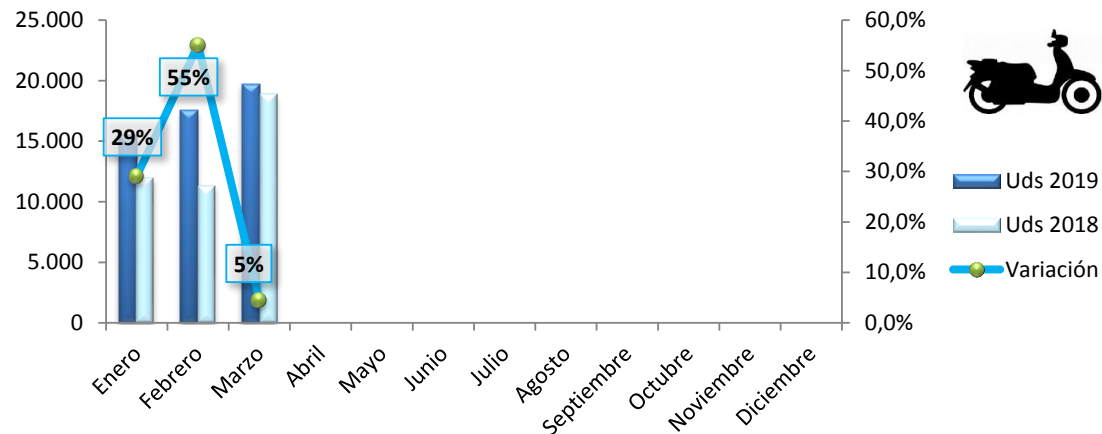
País	Ranking Enero - Marzo			
	Uds 2019	Ranking	Uds 2018	% s/ 2018
Italia	54.826	1º	46.205	18,7%
Alemania	44.450	2º	36.058	23,3%
Francia	43.942	3º	36.613	20,0%
<b>España</b>	<b>36.789</b>	<b>4º</b>	<b>31.144</b>	<b>18,1%</b>
Reino Unido	25.913	5º	23.485	10,3%
Bélgica	6.519	6º	6.004	8,6%
Portugal	5.818	7º	4.674	24,5%
Grecia	5.721	8º	5.380	6,3%
Austria	5.591	9º	3.927	42,4%
Holanda	4.225	10º	3.416	23,7%
Rep. Checa	2.701	11º	1.915	41,0%
Suecia	1.950	12º	1.444	35,0%
Polonia	1.356	13º	2.095	-35,3%
Eslovaquia	941	14º	620	51,8%
Hungría	834	15º	474	75,9%
Croacia	581	16º	365	59,2%
Eslovenia	546	17º	334	63,5%
Irlanda	515	18º	406	26,8%
Finlandia	483	19º	340	42,1%
Luxemburgo	453	20º	378	19,8%



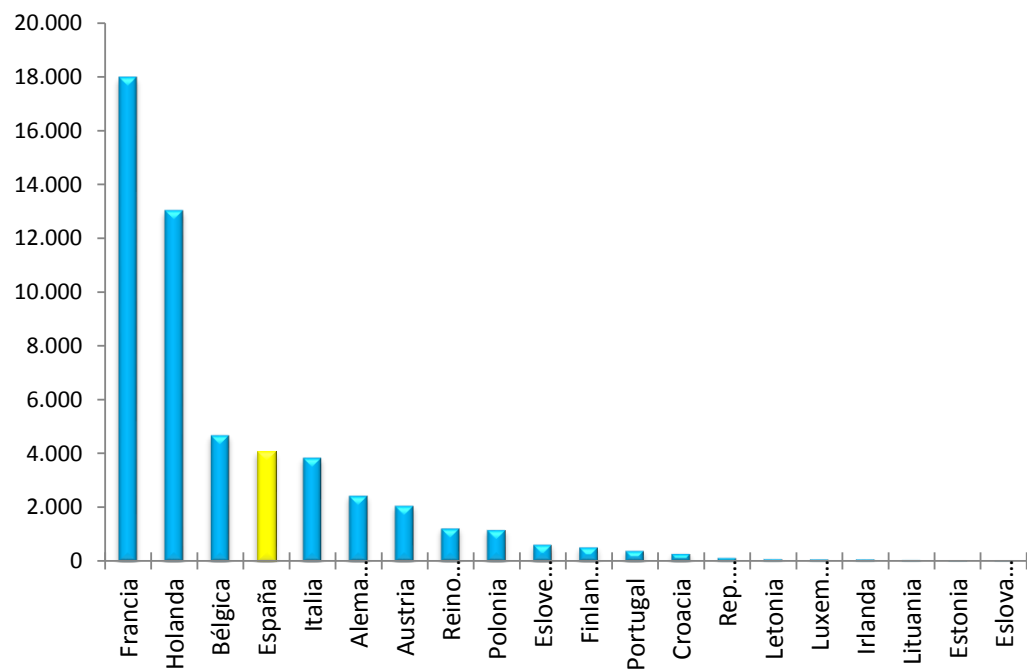
## MATRICULACIONES CICLOMOTORES UNIÓN EUROPEA ENERO - MARZO 2019

### Ciclomotores

MES	Uds 2019	Uds 2018	Variación
Enero	15.493	12.002	29,1%
Febrero	17.571	11.334	55,0%
Marzo	19.731	18.877	4,5%
Abril			
Mayo			
Junio			
Julio			
Agosto			
Septiembre			
Octubre			
Noviembre			
Diciembre			
<b>TOTAL</b>	<b>52.795</b>	<b>42.213</b>	<b>24,1%</b>



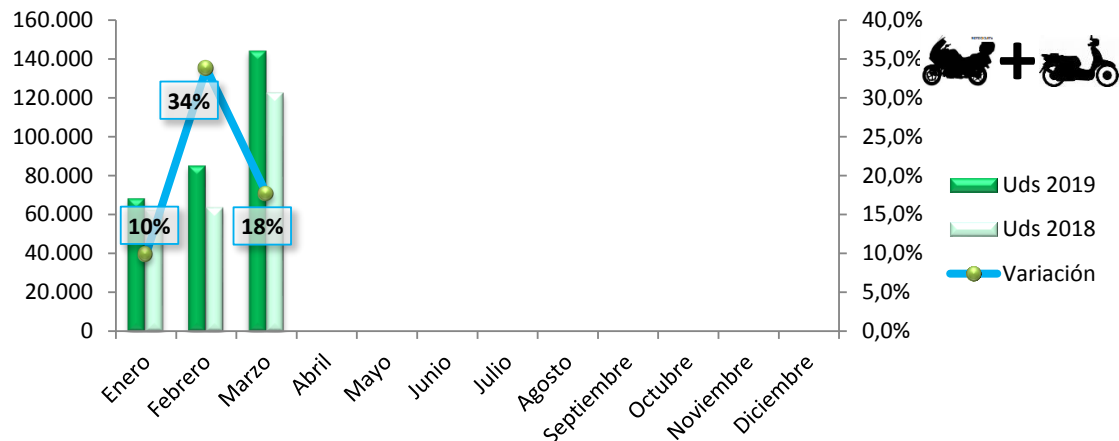
Ranking	Enero - Marzo				
	País	Uds 2019	Ranking	Uds 2018	% s/ 2018
	Francia	17.997	1º	10.468	71,9%
	Holanda	13.040	2º	8.929	46,0%
	Bélgica	4.683	3º	3.458	35,4%
	<b>España</b>	<b>4.069</b>	<b>4º</b>	<b>3.291</b>	<b>23,6%</b>
	Italia	3.846	5º	3.867	-0,5%
	Alemania	2.433	6º	4.455	-45,4%
	Austria	2.064	7º	1.708	20,8%
	Reino Unido	1.218	8º	1.124	8,4%
	Polonia	1.162	9º	1.643	-29,3%
	Eslovenia	619	10º	558	10,9%
	Finlandia	519	11º	242	114,5%
	Portugal	386	12º	475	-18,7%
	Croacia	277	13º	309	-10,4%
	Rep. Checa	127	14º	94	35,1%
	Letonia	83	15º	103	-19,4%
	Luxemburgo	75	16º	23	226,1%
	Irlanda	73	17º	60	21,7%
	Lituania	54	18º	27	100,0%
	Estonia	42	19º	35	20,0%
	Eslovaquia	24	20º	7	242,9%



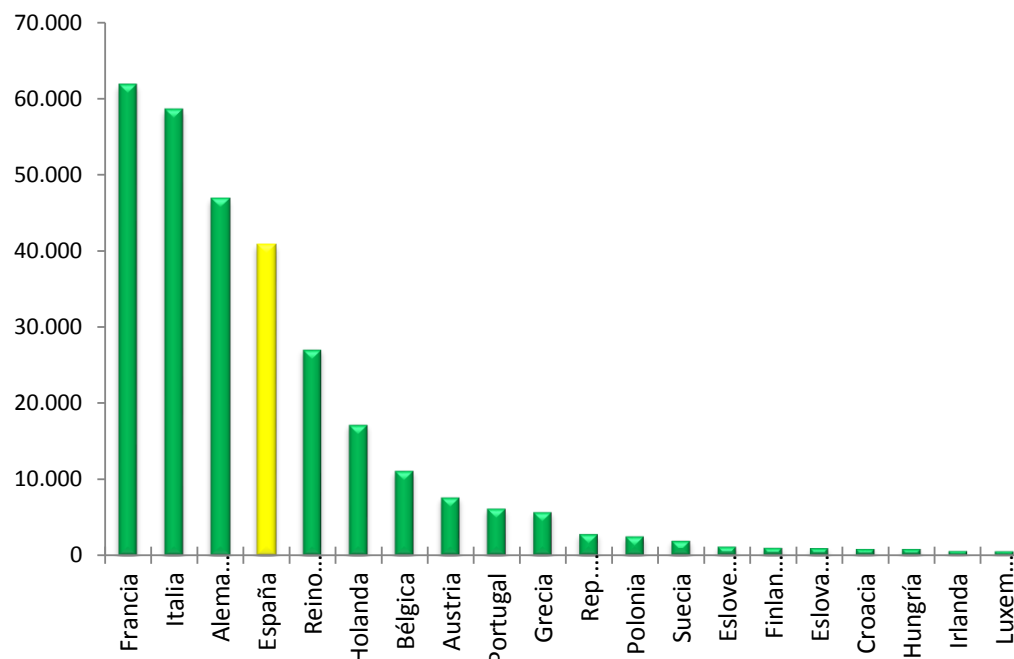
## MATRICULACIONES DOS RUEDAS MOTORIZADAS UNIÓN EUROPEA ENERO - MARZO 2019

### Cilomotores + Motocicletas

MES	Uds 2019	Uds 2018	Variación
Enero	68.301	62.164	9,9%
Febrero	85.171	63.668	33,8%
Marzo	144.180	122.563	17,6%
Abril			
Mayo			
Junio			
Julio			
Agosto			
Septiembre			
Octubre			
Noviembre			
Diciembre			
<b>TOTAL</b>	<b>297.652</b>	<b>248.395</b>	<b>19,8%</b>

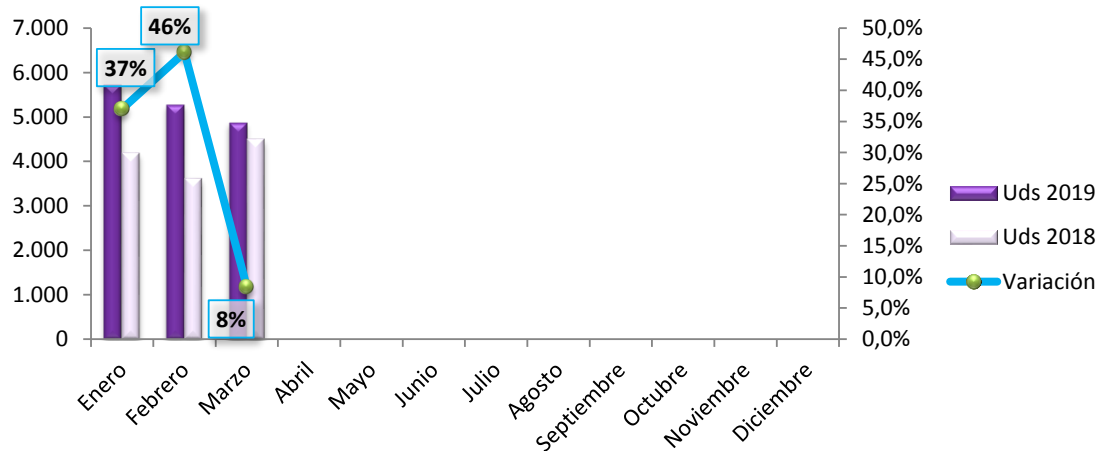


Ranking	Enero - Marzo			
País	Uds 2019	Ranking	Uds 2018	% s/ 2018
Francia	61.939	1º	47.081	31,6%
Italia	58.672	2º	50.072	17,2%
Alemania	46.883	3º	40.513	15,7%
<b>España</b>	<b>40.858</b>	<b>4º</b>	<b>34.435</b>	<b>18,7%</b>
Reino Unido	27.131	5º	24.609	10,2%
Holanda	17.265	6º	12.345	39,9%
Bélgica	11.202	7º	9.462	18,4%
Austria	7.655	8º	5.635	35,8%
Portugal	6.204	9º	5.149	20,5%
Grecia	5.722	10º	5.880	-2,7%
Rep. Checa	2.828	11º	2.009	40,8%
Polonia	2.518	12º	3.738	-32,6%
Suecia	1.950	13º	1.444	35,0%
Eslovenia	1.165	14º	892	30,6%
Finlandia	1.002	15º	582	72,2%
Eslovaquia	965	16º	627	53,9%
Croacia	858	17º	674	27,3%
Hungría	836	18º	475	76,0%
Irlanda	588	19º	466	26,2%
Luxemburgo	528	20º	401	31,7%

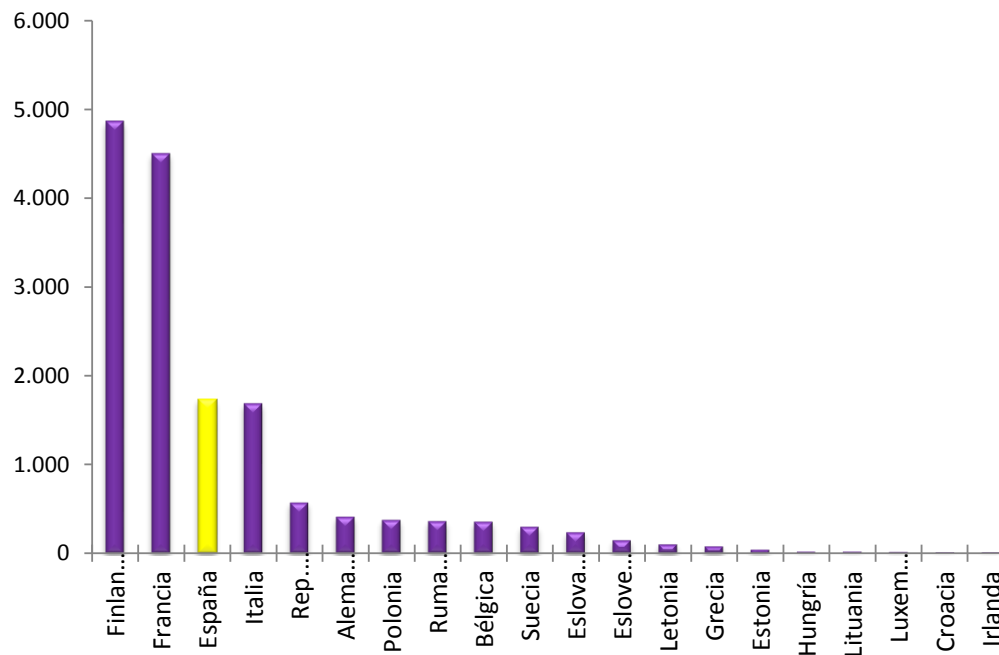


**MATRICULACIONES OTROS L UNIÓN EUROPEA ENERO - MARZO 2019**

Otros L			
MES	Uds 2019	Uds 2018	Variación
Enero	5.728	4.180	37,0%
Febrero	5.273	3.609	46,1%
Marzo	4.873	4.496	8,4%
Abril			
Mayo			
Junio			
Julio			
Agosto			
Septiembre			
Octubre			
Noviembre			
Diciembre			
<b>TOTAL</b>	<b>15.874</b>	<b>12.285</b>	<b>29,2%</b>



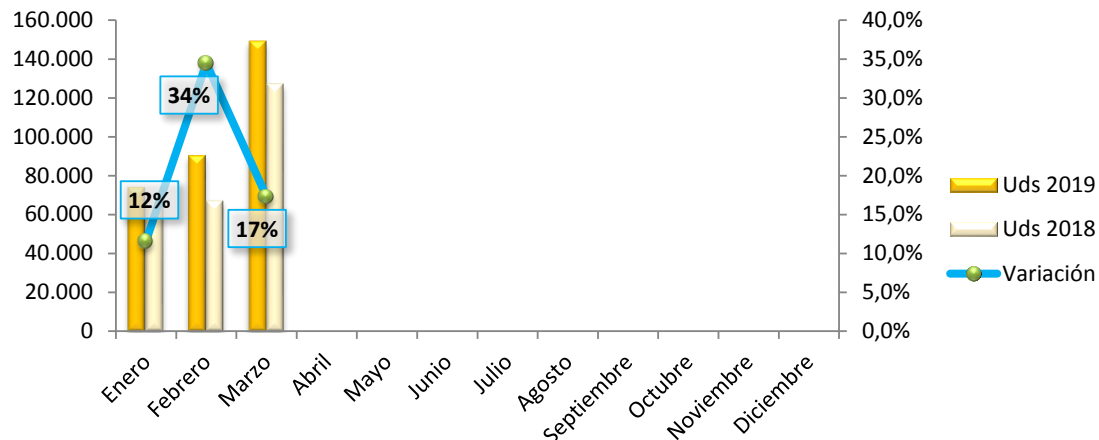
Ranking	Enero - Marzo				
	País	Uds 2019	Ranking	Uds 2018	% s/ 2018
	Finlandia	4.868	1º	3.431	41,9%
	Francia	4.503	2º	3.392	32,8%
	<b>España</b>	<b>1.732</b>	<b>3º</b>	<b>1.495</b>	<b>15,9%</b>
	Italia	1.692	4º	1.668	1,4%
	Rep. Checa	572	5º	470	21,7%
	Alemania	415	6º	423	-1,9%
	Polonia	379	7º	183	107,1%
	Rumania	365	8º	197	85,3%
	Bélgica	356	9º	401	-11,2%
	Suecia	300	10º	129	132,6%
	Eslovaquia	238	11º	151	57,6%
	Eslovenia	148	12º	129	14,7%
	Letonia	102	13º	72	41,7%
	Grecia	80	14º	50	60,0%
	Estonia	43	15º	28	53,6%
	Hungría	18	16º	20	-10,0%
	Lituania	18	16º	18	0,0%
	Luxemburgo	16	17º	11	45,5%
	Croacia	14	18º	16	-12,5%
	Irlanda	14	18º	1	1300,0%



**MATRICULACIONES SECTOR DOS RUEDAS UNIÓN EUROPEA ENERO - MARZO 2019**

**Sector Dos Ruedas**

MES	Uds 2019	Uds 2018	Variación
Enero	74.029	66.344	11,6%
Febrero	90.444	67.277	34,4%
Marzo	149.053	127.059	17,3%
Abril			
Mayo			
Junio			
Julio			
Agosto			
Septiembre			
Octubre			
Noviembre			
Diciembre			
<b>TOTAL</b>	<b>313.526</b>	<b>260.680</b>	<b>20,3%</b>



Ranking	Enero - Marzo			
País	Uds 2019	Ranking	Uds 2018	% s/ 2018
Francia	66.442	1º	50.473	31,6%
Italia	60.364	2º	51.740	16,7%
Alemania	47.298	3º	40.936	15,5%
<b>España</b>	<b>42.590</b>	<b>4º</b>	<b>35.930</b>	<b>18,5%</b>
Reino Unido	27.131	5º	24.609	10,2%
Holanda	17.266	6º	12.345	39,9%
Bélgica	11.558	7º	9.863	17,2%
Austria	7.655	8º	5.635	35,8%
Portugal	6.204	9º	5.149	20,5%
Finlandia	5.870	10º	4.013	46,3%
Grecia	5.802	11º	5.930	-2,2%
Rep. Checa	3.400	12º	2.479	37,2%
Polonia	2.897	13º	3.921	-26,1%
Suecia	2.250	14º	1.573	43,0%
Eslovenia	1.313	15º	1.021	28,6%
Eslovaquia	1.203	16º	778	54,6%
Croacia	872	17º	690	26,4%
Hungría	854	18º	495	72,5%
Rumania	686	19º	367	86,9%
Irlanda	602	20º	467	28,9%

