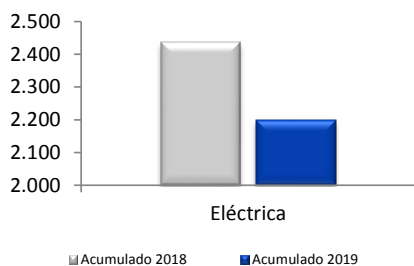
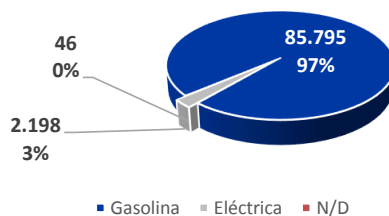


MATRICULACIONES VEHÍCULOS POR TIPO DE COMBUSTIBLE

MOTOCICLETAS



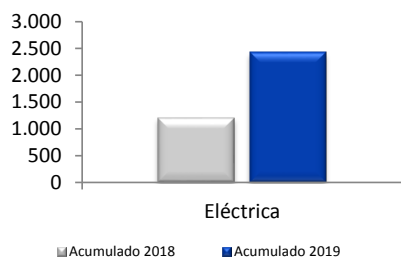
Acumulado



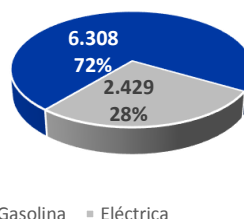
MOTOCICLETAS

	Junio				Enero-Junio			
	Matr. 2019	% / total	Matr. 2018	% Δ aa.	Matr. 2019	% / total	Matr. 2018	% Δ aa.
Gasolina	17.462	93,7%	16.789	4,0%	85.795	97,5%	76.669	11,9%
Eléctrica	1.159	6,2%	751	54,3%	2.198	2,5%	2.437	-9,8%
N/D	6		21		46		110	
Totales	18.627		17.561	6,1%	88.039		79.216	11,1%

CICLOMOTORES



Acumulado



CICLOMOTORES

	Junio				Enero-Junio			
	Matr. 2019	% / total	Matr. 2018	% Δ aa.	Matr. 2019	% / total	Matr. 2018	% Δ aa.
Gasolina	1.256	69,3%	1.293	-2,9%	6.308	72,2%	5.518	14,3%
Eléctrica	556	30,7%	89	524,7%	2.429	27,8%	1.201	102,2%
Totales	1.812		1.382	31,1%	8.737		6.719	30,0%