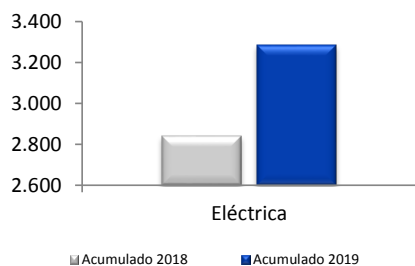
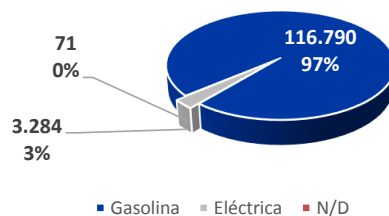


MATRICULACIONES VEHÍCULOS POR TIPO DE COMBUSTIBLE

MOTOCICLETAS



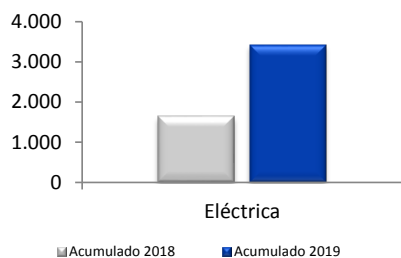
Acumulado



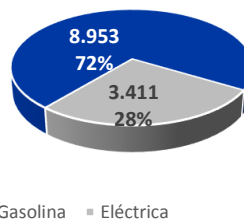
MOTOCICLETAS

	Agosto				Enero-Agosto			
	Matr. 2019	% / total	Matr. 2018	% Δ aa.	Matr. 2019	% / total	Matr. 2018	% Δ aa.
Gasolina	11.577	99,2%	11.809	-2,0%	116.790	97,2%	105.683	10,5%
Eléctrica	80	0,7%	206	-61,2%	3.284	2,7%	2.843	15,5%
N/D	15		5		71		130	
Totales	11.672		12.020	-2,9%	120.145		108.656	10,6%

CICLOMOTORES



Acumulado



CICLOMOTORES

	Agosto				Enero-Agosto			
	Matr. 2019	% / total	Matr. 2018	% Δ aa.	Matr. 2019	% / total	Matr. 2018	% Δ aa.
Gasolina	1.098	84,3%	1.110	-1,1%	8.953	72,4%	7.982	12,2%
Eléctrica	205	15,7%	119	72,3%	3.411	27,6%	1.642	107,7%
Totales	1.303		1.229	6,0%	12.364		9.624	28,5%