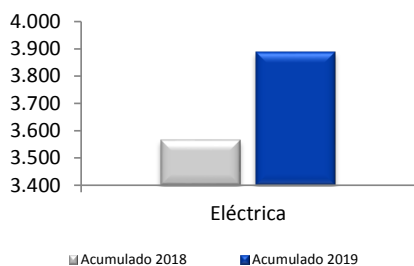
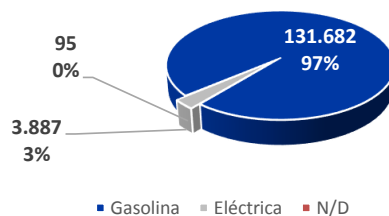


## MATRICULACIONES VEHÍCULOS POR TIPO DE COMBUSTIBLE

### MOTOCICLETAS



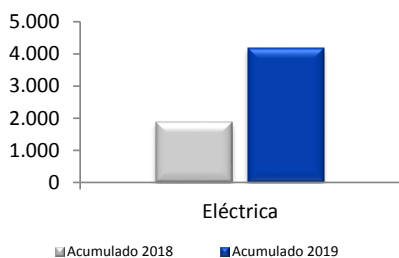
#### Acumulado



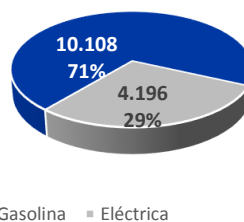
### MOTOCICLETAS

	Septiembre				Enero-Septiembre			
	Matr. 2019	% / total	Matr. 2018	% Δ aa.	Matr. 2019	% / total	Matr. 2018	% Δ aa.
Gasolina	14.891	99,1%	14.267	4,4%	131.682	97,1%	119.950	9,8%
Eléctrica	104	0,7%	723	-85,6%	3.887	2,9%	3.566	9,0%
N/D	24		9		95		139	
<b>Totales</b>	<b>15.019</b>		<b>14.999</b>	<b>0,1%</b>	<b>135.664</b>		<b>123.655</b>	<b>9,7%</b>

### CICLOMOTORES



#### Acumulado



### CICLOMOTORES

	Septiembre				Enero-Septiembre			
	Matr. 2019	% / total	Matr. 2018	% Δ aa.	Matr. 2019	% / total	Matr. 2018	% Δ aa.
Gasolina	1.155	59,5%	1.132	2,0%	10.108	70,7%	9.114	10,9%
Eléctrica	785	40,5%	236	232,6%	4.196	29,3%	1.878	123,4%
<b>Totales</b>	<b>1.940</b>		<b>1.368</b>	<b>41,8%</b>	<b>14.304</b>		<b>10.992</b>	<b>30,1%</b>