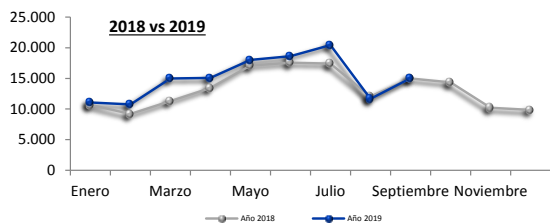
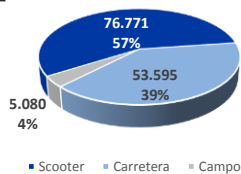


RESUMEN DE MERCADO

Mercado de Motocicletas



Acumulado 2019



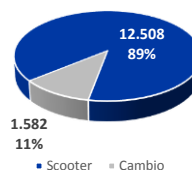
MOTOCICLETAS

Segmento	Septiembre				Enero-Septiembre			
	Matr. 2019	% / total	Matr. 2018	% Δ aa.	Matr. 2019	% / total	Matr. 2018	% Δ aa.
Scooter	8.473	56,4%	9.642	-12,1%	76.771	56,6%	73.225	4,8%
Carretera	5.783	38,5%	4.786	20,8%	53.595	39,5%	45.446	17,9%
Campo	729	4,9%	548	33,0%	5.080	3,7%	4.754	6,9%
Sin segmento	34	0,2%	23	47,8%	218	0,2%	230	-5,2%
Totales	15.019		14.999	0,1%	135.664		123.655	9,7%

Mercado de Ciclomotores



Acumulado 2019



CICLOMOTORES

Segmento	Septiembre				Enero-Septiembre			
	Matr. 2019	% / total	Matr. 2018	% Δ aa.	Matr. 2019	% / total	Matr. 2018	% Δ aa.
Scooter	1.740	89,7%	1.168	49,0%	12.508	87,4%	9.518	31,4%
Cambio	179	9,2%	185	-3,2%	1.582	11,1%	1.382	14,5%
Sin Segmento	21	1,1%	15	40,0%	214	1,5%	92	132,6%
Totales	1.940		1.368	41,8%	14.304		10.992	30,1%

Otros vehículos ligeros (categoría L)



Otros vehículos ligeros (categoría L)

Segmento	Septiembre				Enero-Septiembre			
	Matr. 2019	% / total	Matr. 2018	% Δ aa.	Matr. 2019	% / total	Matr. 2018	% Δ aa.
Triciclos	248	39,4%	190	30,5%	1.883	34,4%	1.784	5,5%
Cuadriciclos	369	58,7%	335	10,1%	3.450	62,9%	3.154	9,4%
Sin Segmento	12		13		148		99	
Totales	629		538	16,9%	5.481		5.037	8,8%