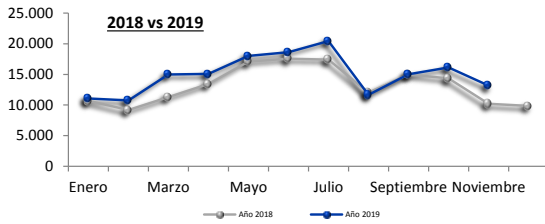
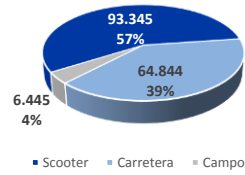


RESUMEN DE MERCADO

Mercado de Motocicletas



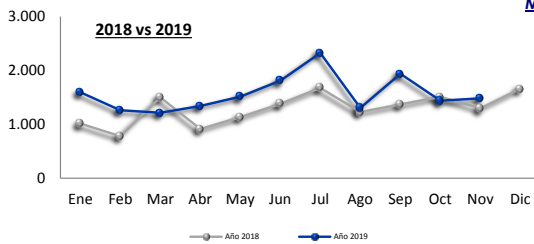
Acumulado 2019



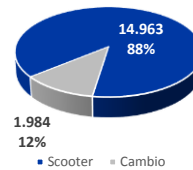
MOTOCICLETAS

Segmento	Noviembre				Enero-Noviembre			
	Matr. 2019	% / total	Matr. 2018	% Δ aa.	Matr. 2019	% / total	Matr. 2018	% Δ aa.
Scooter	7.334	55,7%	5.471	34,1%	93.345	56,6%	87.078	7,2%
Carretera	5.173	39,3%	4.074	27,0%	64.844	39,3%	54.719	18,5%
Campo	608	4,6%	646	-5,9%	6.445	3,9%	6.165	4,5%
Sin segmento	44	0,3%	17	158,8%	312	0,2%	256	21,9%
Totales	13.159		10.208	28,9%	164.946		148.218	11,3%

Mercado de Ciclomotores



Acumulado 2019



CICLOMOTORES

Segmento	Noviembre				Enero-Noviembre			
	Matr. 2019	% / total	Matr. 2018	% Δ aa.	Matr. 2019	% / total	Matr. 2018	% Δ aa.
Scooter	1.285	86,7%	1.125	14,2%	14.963	86,9%	11.923	25,5%
Cambio	169	11,4%	149	13,4%	1.984	11,5%	1.726	14,9%
Sin Segmento	28	1,9%	23	21,7%	278	1,6%	150	85,3%
Totales	1.482		1.297	14,3%	17.225		13.799	24,8%

Otros vehículos ligeros (categoría L)



Otros vehículos ligeros (categoría L)

Segmento	Noviembre				Enero-Noviembre			
	Matr. 2019	% / total	Matr. 2018	% Δ aa.	Matr. 2019	% / total	Matr. 2018	% Δ aa.
Triciclos	187	30,5%	140	33,6%	2.323	34,3%	2.162	7,4%
Cuadriciclos	411	66,9%	351	17,1%	4.258	62,9%	3.883	9,7%
Sin Segmento	16		9		188		119	
Totales	614		500	22,8%	6.769		6.164	9,8%