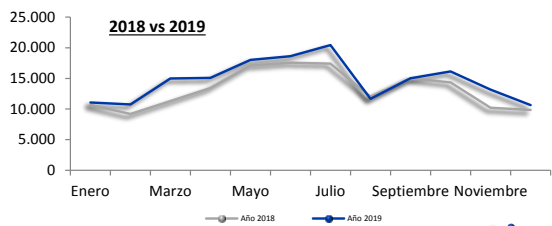
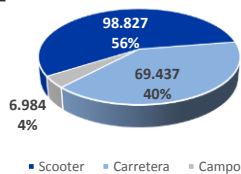


RESUMEN DE MERCADO

Mercado de Motocicletas



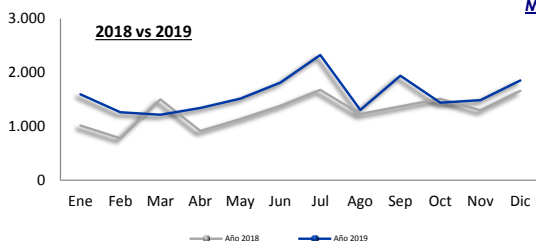
Acumulado 2019



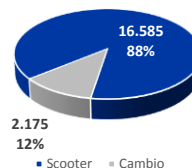
MOTOCICLETAS

Segmento	Diciembre				Enero-Diciembre			
	Matr. 2019	% / total	Matr. 2018	% Δ aa.	Matr. 2019	% / total	Matr. 2018	% Δ aa.
Scooter	5.482	51,5%	4.939	11,0%	98.827	56,3%	92.017	7,4%
Carretera	4.591	43,2%	4.257	7,8%	69.437	39,5%	58.976	17,7%
Campo	539	5,1%	649	-16,9%	6.984	4,0%	6.814	2,5%
Sin segmento	27	0,3%	23	17,4%	337	0,2%	279	20,8%
Totales	10.639		9.868	7,8%	175.585		158.086	11,1%

Mercado de Ciclomotores



Acumulado 2019



CICLOMOTORES

Segmento	Diciembre				Enero-Diciembre			
	Matr. 2019	% / total	Matr. 2018	% Δ aa.	Matr. 2019	% / total	Matr. 2018	% Δ aa.
Scooter	1.622	87,7%	1.429	13,5%	16.585	86,9%	13.352	24,2%
Cambio	191	10,3%	204	-6,4%	2.175	11,4%	1.930	12,7%
Sin Segmento	37	2,0%	27	37,0%	318	1,7%	177	79,7%
Totales	1.850		1.660	11,4%	19.078		15.459	23,4%

Otros vehículos ligeros (categoría L)



Otros vehículos ligeros (categoría L)

Segmento	Diciembre				Enero-Diciembre			
	Matr. 2019	% / total	Matr. 2018	% Δ aa.	Matr. 2019	% / total	Matr. 2018	% Δ aa.
Triciclos	199	30,8%	179	11,2%	2.522	34,0%	2.341	7,7%
Cuadriciclos	432	66,8%	386	11,9%	4.690	63,2%	4.269	9,9%
Sin Segmento	16		18		204		137	
Totales	647		583	11,0%	7.416		6.747	9,9%