

**RESUMEN ESTADÍSTICO  
UNIÓN EUROPEA  
VEHÍCULOS NUEVOS**

***anesdor***

**ASOCIACIÓN NACIONAL DE EMPRESAS DEL SECTOR DE DOS RUEDAS**

**SEPTIEMBRE 2019**

# ÍNDICE

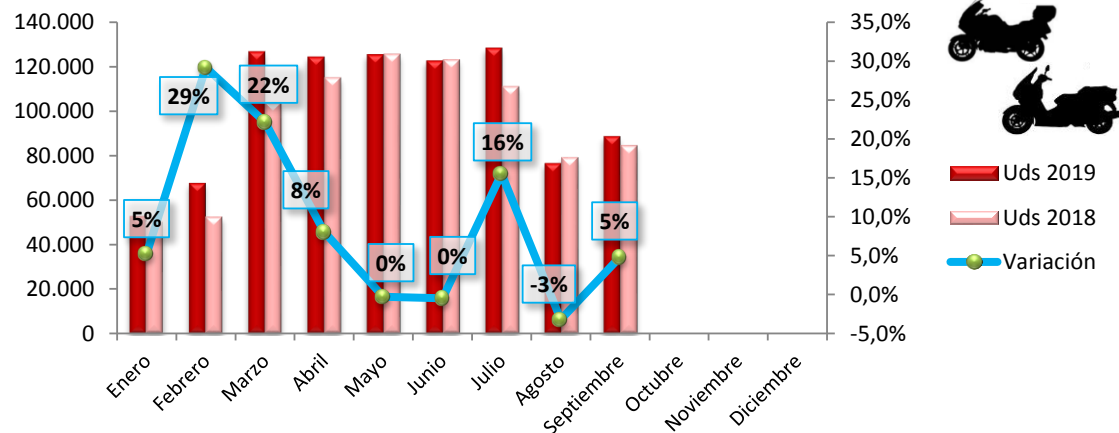
---

1. Motocicletas
2. Ciclomotores
3. Dos ruedas motorizadas
4. Otros L
5. Sector Dos Ruedas

## MATRICULACIONES MOTOCICLETAS UNIÓN EUROPEA ENERO - SEPTIEMBRE 2019

### Motocicletas

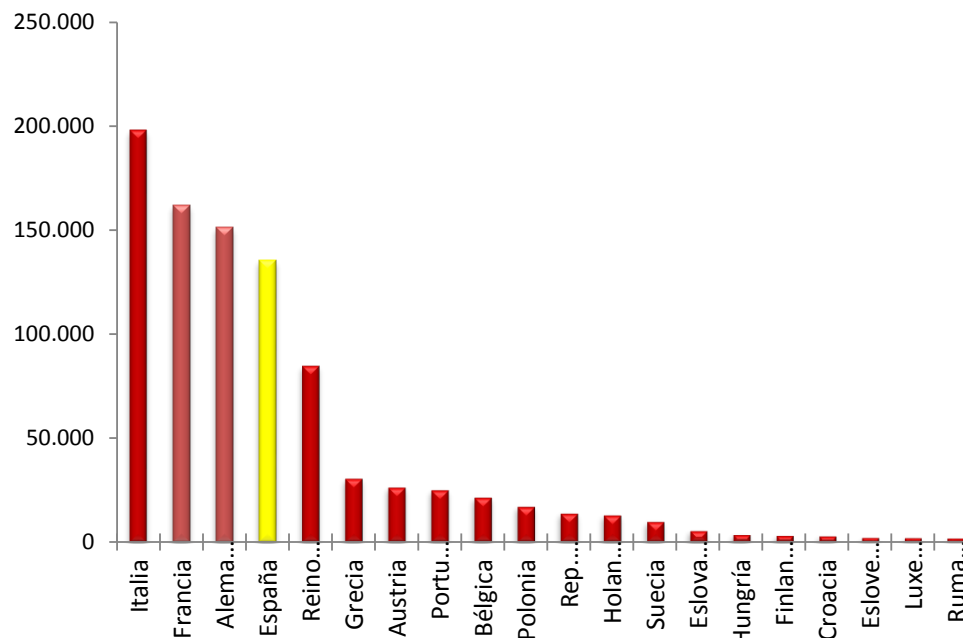
MES	Uds 2019	Uds 2018	Variación
Enero	52.805	50.156	5,3%
Febrero	67.605	52.332	29,2%
Marzo	126.646	103.671	22,2%
Abril	124.176	114.950	8,0%
Mayo	125.199	125.560	-0,3%
Junio	122.446	123.040	-0,5%
Julio	128.118	110.898	15,5%
Agosto	76.526	79.067	-3,2%
Septiembre	88.572	84.511	4,8%
Octubre			
Noviembre			
Diciembre			
<b>TOTAL</b>	<b>912.093</b>	<b>844.185</b>	<b>8,3%</b>



### Ranking

#### Enero - Septiembre

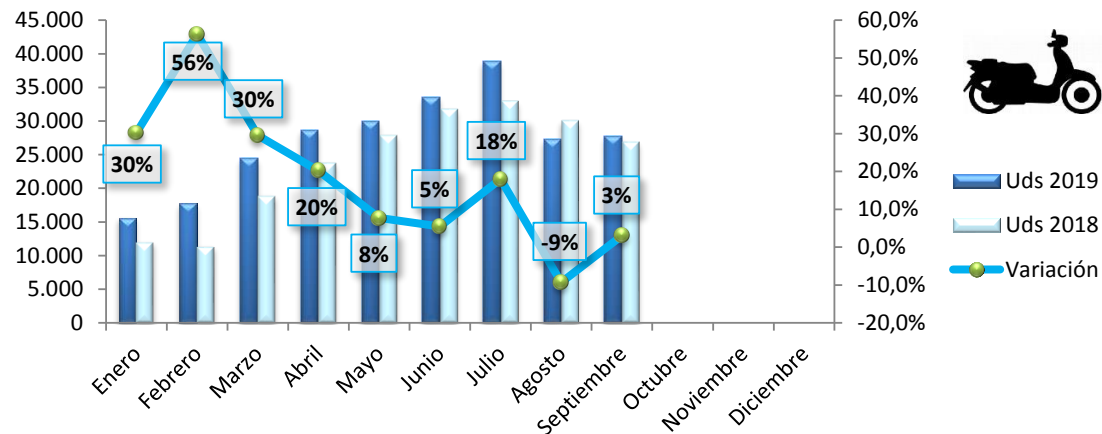
País	Uds 2019	Ranking	Uds 2018	% s/ 2018
Italia	198.119	1º	186.558	6,2%
Francia	161.822	2º	144.992	11,6%
Alemania	151.241	3º	140.628	7,5%
<b>España</b>	<b>135.664</b>	<b>4º</b>	<b>123.655</b>	<b>9,7%</b>
Reino Unido	84.591	5º	83.137	1,7%
Grecia	30.467	6º	27.058	12,6%
Austria	26.229	7º	24.256	8,1%
Portugal	24.877	8º	23.121	7,6%
Bélgica	21.443	9º	21.090	1,7%
Polonia	16.937	10º	12.470	35,8%
Rep. Checa	13.740	11º	12.248	12,2%
Holanda	12.838	12º	11.836	8,5%
Suecia	9.723	13º	9.326	4,3%
Eslovaquia	5.314	14º	4.763	11,6%
Hungría	3.571	15º	2.660	34,2%
Finlandia	3.131	16º	2.884	8,6%
Croacia	2.875	17º	2.505	14,8%
Eslovenia	2.141	18º	2.128	0,6%
Luxemburgo	1.940	19º	1.780	9,0%
Rumania	1.781	20º	1.222	45,7%



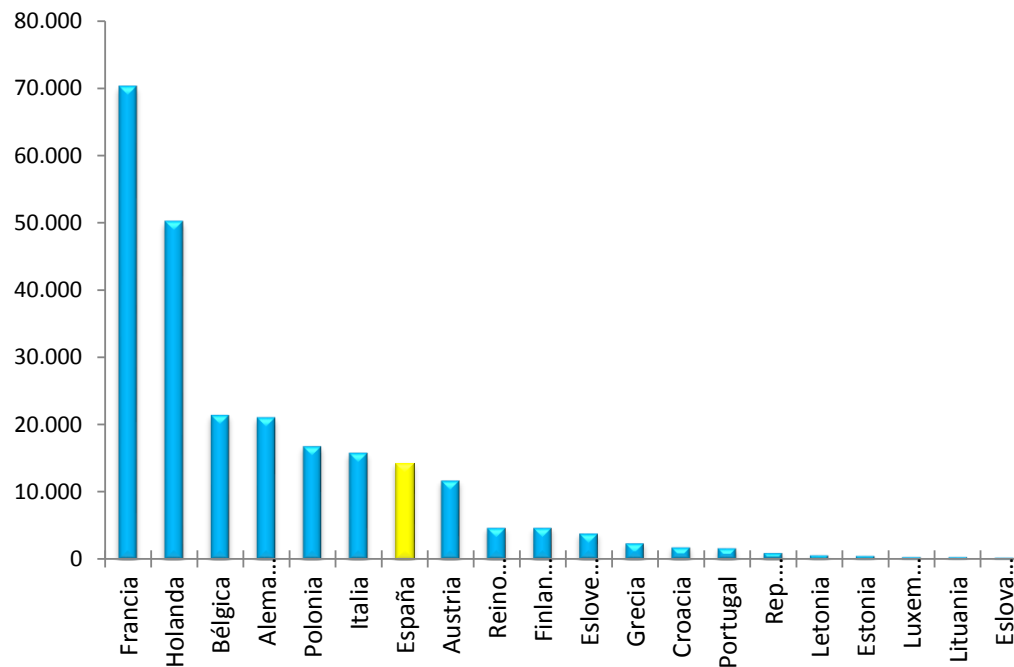
**MATRICULACIONES CICLOMOTORES UNIÓN EUROPEA ENERO - SEPTIEMBRE 2019**

**Ciclomotores**

MES	Uds 2019	Uds 2018	Variación
Enero	15.628	12.002	30,2%
Febrero	17.709	11.334	56,2%
Marzo	24.454	18.877	29,5%
Abril	28.584	23.783	20,2%
Mayo	30.019	27.872	7,7%
Junio	33.496	31.756	5,5%
Julio	38.825	32.914	18,0%
Agosto	27.244	30.045	-9,3%
Septiembre	27.718	26.905	3,0%
Octubre			
Noviembre			
Diciembre			
<b>TOTAL</b>	<b>243.677</b>	<b>215.488</b>	<b>13,1%</b>



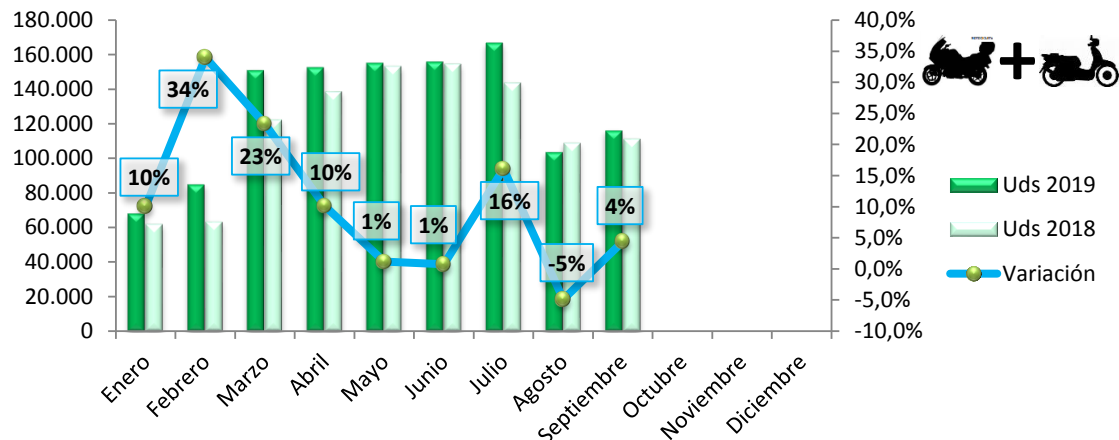
Ranking	Enero - Septiembre				
	País	Uds 2019	Ranking	Uds 2018	% s/ 2018
1º	Francia	70.290	1º	52.598	33,6%
2º	Holanda	50.232	2º	47.620	5,5%
3º	Bélgica	21.419	3º	15.994	33,9%
4º	Alemania	21.069	4º	20.133	4,6%
5º	Polonia	16.776	5º	14.315	17,2%
6º	Italia	15.775	6º	16.118	-2,1%
<b>7º</b>	<b>España</b>	<b>14.304</b>	<b>7º</b>	<b>10.992</b>	<b>30,1%</b>
8º	Austria	11.679	8º	10.580	10,4%
9º	Reino Unido	4.678	9º	4.110	13,8%
10º	Finlandia	4.672	10º	4.433	5,4%
11º	Eslovenia	3.853	11º	4.600	-16,2%
12º	Grecia	2.368	12º	2.980	-20,5%
13º	Croacia	1.761	13º	1.954	-9,9%
14º	Portugal	1.636	14º	2.054	-20,4%
15º	Rep. Checa	961	15º	769	25,0%
16º	Letonia	605	16º	583	3,8%
17º	Estonia	508	17º	562	-9,6%
18º	Luxemburgo	323	18º	228	41,7%
19º	Lituania	311	19º	301	3,3%
20º	Eslovaquia	248	20º	180	37,8%



## MATRICULACIONES DOS RUEDAS MOTORIZADAS UNIÓN EUROPEA ENERO - SEPTIEMBRE 2019

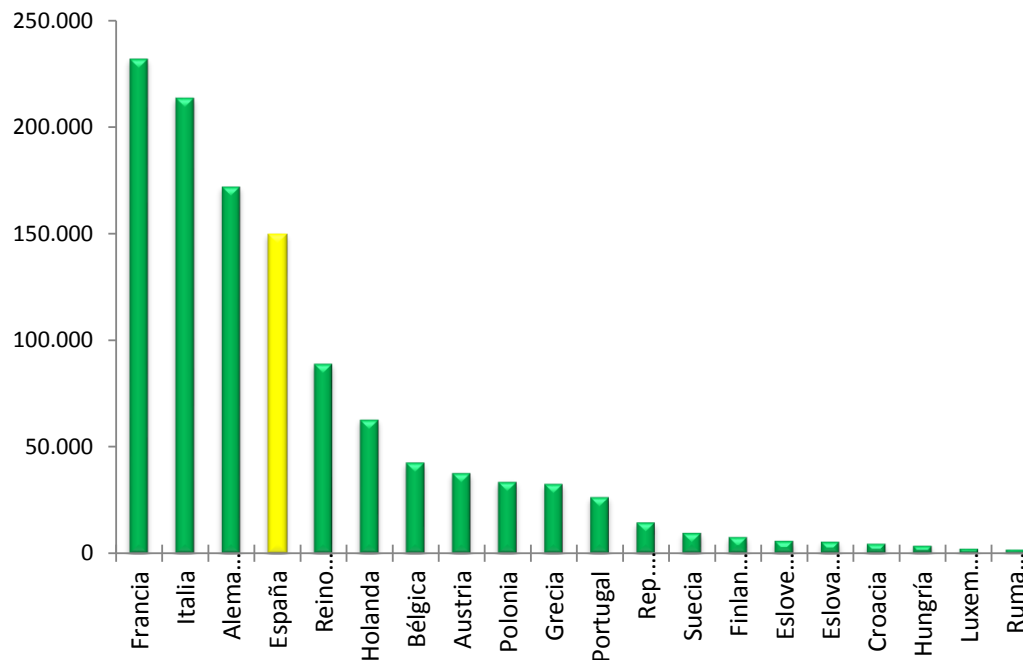
### Cilomotores + Motocicletas

MES	Uds 2019	Uds 2018	Variación
Enero	68.433	62.158	10,1%
Febrero	85.314	63.666	34,0%
Marzo	151.100	122.548	23,3%
Abril	152.760	138.733	10,1%
Mayo	155.218	153.432	1,2%
Junio	155.942	154.796	0,7%
Julio	166.943	143.812	16,1%
Agosto	103.770	109.112	-4,9%
Septiembre	116.290	111.416	4,4%
Octubre			
Noviembre			
Diciembre			
<b>TOTAL</b>	<b>1.155.770</b>	<b>1.059.673</b>	<b>9,1%</b>



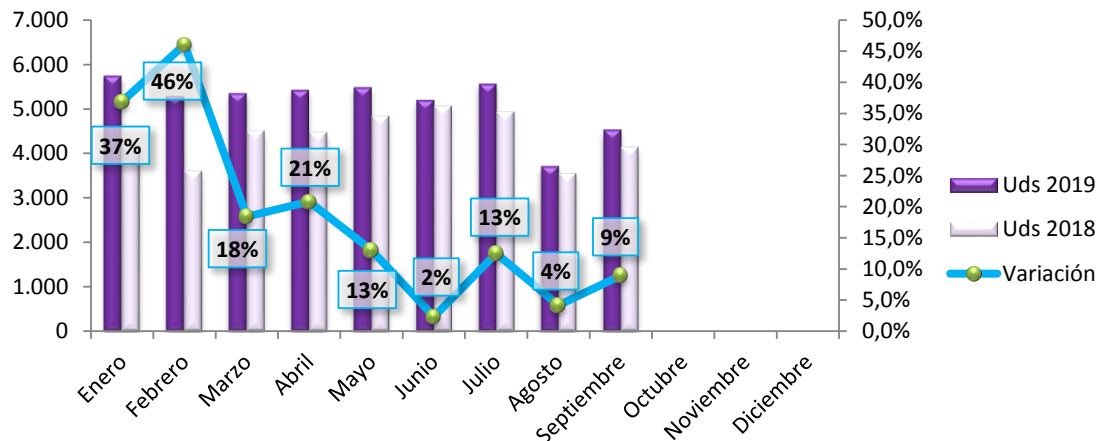
### Ranking

País	Enero - Septiembre			
	Uds 2019	Ranking	Uds 2018	% s/ 2018
Francia	232.112	1º	197.590	17,5%
Italia	213.894	2º	202.676	5,5%
Alemania	172.310	3º	160.761	7,2%
<b>España</b>	<b>149.968</b>	<b>4º</b>	<b>134.647</b>	<b>11,4%</b>
Reino Unido	89.269	5º	87.247	2,3%
Holanda	63.070	6º	59.456	6,1%
Bélgica	42.862	7º	37.084	15,6%
Austria	37.908	8º	34.836	8,8%
Polonia	33.713	9º	26.785	25,9%
Grecia	32.835	10º	30.038	9,3%
Portugal	26.513	11º	25.175	5,3%
Rep. Checa	14.701	12º	13.017	12,9%
Suecia	9.723	13º	9.327	4,2%
Finlandia	7.803	14º	7.317	6,6%
Eslovenia	5.994	15º	6.728	-10,9%
Eslovaquia	5.562	16º	4.943	12,5%
Croacia	4.636	17º	4.459	4,0%
Hungría	3.579	18º	2.661	34,5%
Luxemburgo	2.263	19º	2.008	12,7%
Rumania	1.796	20º	1.248	43,9%

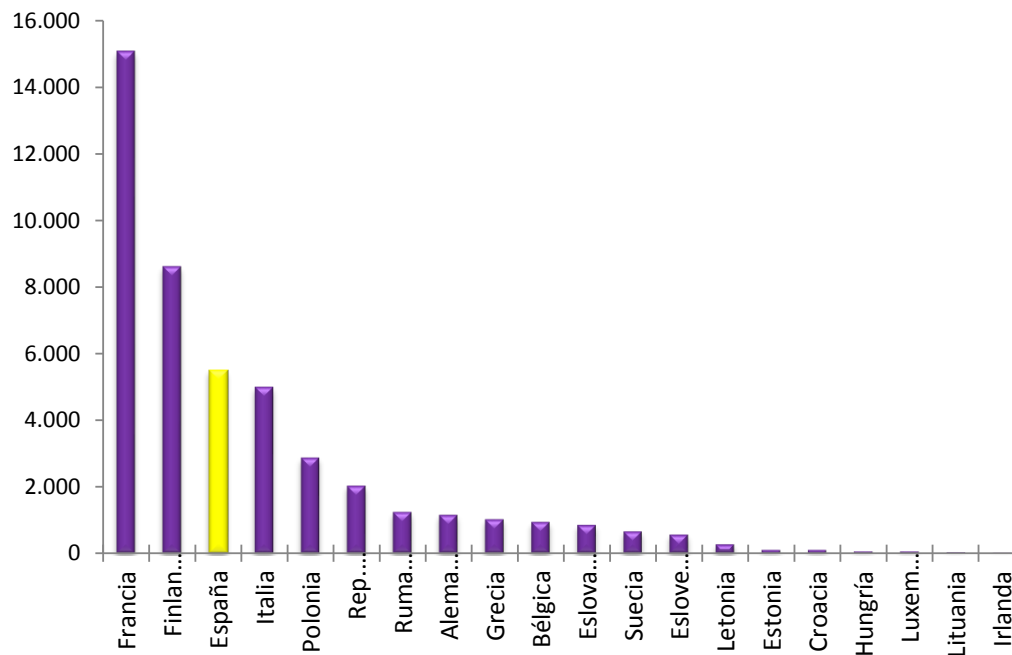


**MATRICULACIONES OTROS L UNIÓN EUROPEA ENERO - SEPTIEMBRE 2019**

Otros L			
MES	Uds 2019	Uds 2018	Variación
Enero	5.731	4.186	36,9%
Febrero	5.275	3.611	46,1%
Marzo	5.341	4.511	18,4%
Abril	5.415	4.481	20,8%
Mayo	5.471	4.842	13,0%
Junio	5.186	5.068	2,3%
Julio	5.556	4.938	12,5%
Agosto	3.705	3.557	4,2%
Septiembre	4.523	4.151	9,0%
Octubre			
Noviembre			
Diciembre			
<b>TOTAL</b>	<b>46.203</b>	<b>39.345</b>	<b>17,4%</b>



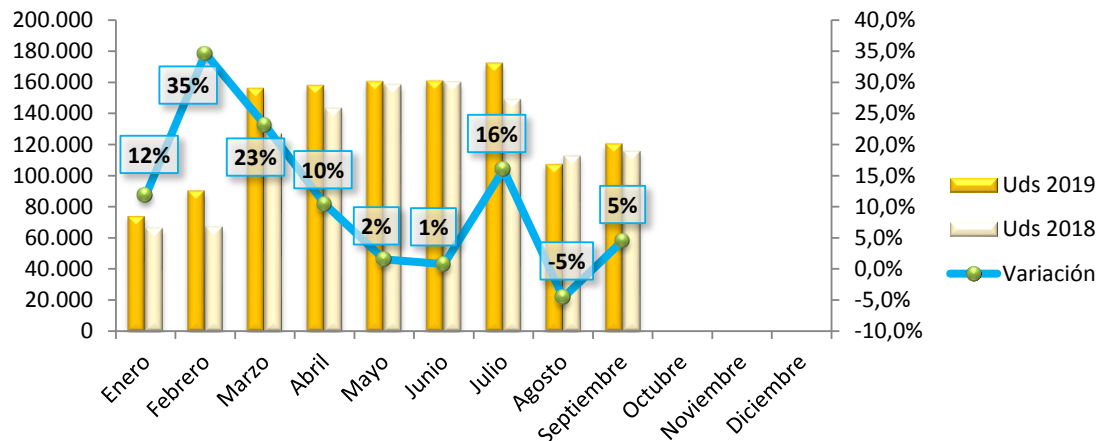
Ranking	Enero - Septiembre				
	País	Uds 2019	Ranking	Uds 2018	% s/ 2018
	Francia	15.085	1º	12.206	23,6%
	Finlandia	8.616	2º	6.716	28,3%
	<b>España</b>	<b>5.484</b>	<b>3º</b>	<b>5.037</b>	<b>8,9%</b>
	Italia	4.994	4º	4.958	0,7%
	Polonia	2.876	5º	1.754	64,0%
	Rep. Checa	2.030	6º	1.826	11,2%
	Rumania	1.244	7º	786	58,3%
	Alemania	1.159	8º	1.689	-31,4%
	Grecia	1.021	9º	739	38,2%
	Bélgica	943	10º	1.118	-15,7%
	Eslovaquia	859	11º	697	23,2%
	Suecia	662	12º	594	11,4%
	Eslovenia	560	13º	549	2,0%
	Letonia	275	14º	250	10,0%
	Estonia	105	15º	99	6,1%
	Croacia	101	16º	110	-8,2%
	Hungría	61	17º	56	8,9%
	Luxemburgo	57	18º	86	-33,7%
	Lituania	35	19º	55	-36,4%
	Irlanda	17	20º	2	750,0%



**MATRICULACIONES SECTOR DOS RUEDAS UNIÓN EUROPEA ENERO - SEPTIEMBRE 2019**

**Sector Dos Ruedas**

MES	Uds 2019	Uds 2018	Variación
Enero	74.164	66.344	11,8%
Febrero	90.589	67.277	34,7%
Marzo	156.441	127.059	23,1%
Abril	158.175	143.214	10,4%
Mayo	160.689	158.274	1,5%
Junio	161.128	159.864	0,8%
Julio	172.499	148.750	16,0%
Agosto	107.475	112.669	-4,6%
Septiembre	120.813	115.567	4,5%
Octubre			
Noviembre			
Diciembre			
<b>TOTAL</b>	<b>1.201.973</b>	<b>1.099.018</b>	<b>9,4%</b>



Ranking	Enero - Septiembre				
	País	Uds 2019	Ranking	Uds 2018	% s/ 2018
1º	Francia	247.197	1º	209.796	17,8%
2º	Italia	218.888	2º	207.634	5,4%
3º	Alemania	173.469	3º	162.450	6,8%
4º	<b>España</b>	<b>155.452</b>	<b>4º</b>	<b>139.684</b>	<b>11,3%</b>
5º	Reino Unido	89.283	5º	87.264	2,3%
6º	Holanda	63.075	6º	59.457	6,1%
7º	Bélgica	43.805	7º	38.202	14,7%
8º	Austria	37.908	8º	34.836	8,8%
9º	Polonia	36.589	9º	28.539	28,2%
10º	Grecia	33.856	10º	30.777	10,0%
11º	Portugal	26.513	11º	25.175	5,3%
12º	Rep. Checa	16.731	12º	14.843	12,7%
13º	Finlandia	16.419	13º	14.033	17,0%
14º	Suecia	10.385	14º	9.921	4,7%
15º	Eslovenia	6.554	15º	7.277	-9,9%
16º	Eslovaquia	6.421	16º	5.640	13,8%
17º	Croacia	4.737	17º	4.569	3,7%
18º	Hungría	3.640	18º	2.717	34,0%
19º	Rumania	3.040	19º	2.034	49,5%
20º	Luxemburgo	2.320	20º	2.094	10,8%

