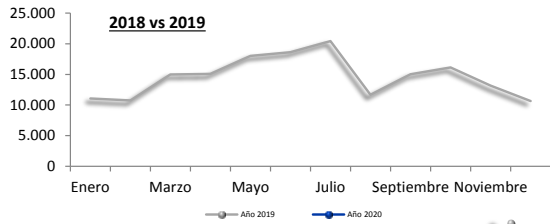
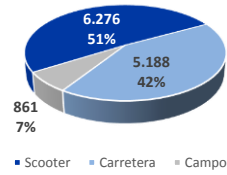


RESUMEN DE MERCADO

Mercado de Motocicletas



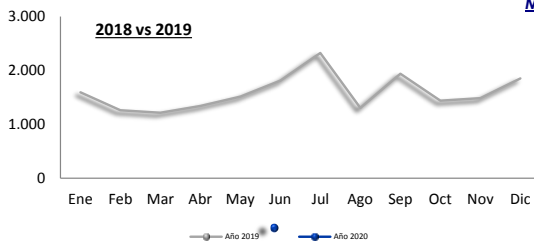
Acumulado 2019



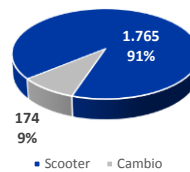
MOTOCICLETAS

Segmento	Enero				Enero-Enero			
	Matr. 2020	% / total	Matr. 2019	% Δ aa.	Matr. 2020	% / total	Matr. 2019	% Δ aa.
Scooter	6.276	50,7%	5.874	6,8%	6.276	50,7%	5.874	6,8%
Carretera	5.188	41,9%	4.344	19,4%	5.188	41,9%	4.344	19,4%
Campo	861	7,0%	811	6,2%	861	7,0%	811	6,2%
Sin segmento	48	0,4%	22	118,2%	48	0,4%	22	118,2%
Totales	12.373		11.051	12,0%	12.373		11.051	12,0%

Mercado de Ciclomotores



Acumulado 2019



CICLOMOTORES

Segmento	Enero				Enero-Enero			
	Matr. 2020	% / total	Matr. 2019	% Δ aa.	Matr. 2020	% / total	Matr. 2019	% Δ aa.
Scooter	1.765	89,5%	1.420	24,3%	1.765	89,5%	1.420	24,3%
Cambio	174	8,8%	148	17,6%	174	8,8%	148	17,6%
Sin Segmento	34	1,7%	26	30,8%	34	1,7%	26	30,8%
Totales	1.973		1.594	23,8%	1.973		1.594	23,8%

Otros vehículos ligeros (categoría L)



Otros vehículos ligeros (categoría L)

Segmento	Enero				Enero-Enero			
	Matr. 2020	% / total	Matr. 2019	% Δ aa.	Matr. 2020	% / total	Matr. 2019	% Δ aa.
Triciclos	195	32,9%	152	28,3%	195	32,9%	152	28,3%
Cuadriciclos	383	64,6%	431	-11,1%	383	64,6%	431	-11,1%
Sin Segmento	15		4		15		4	
Totales	593		587	1,0%	593		587	1,0%