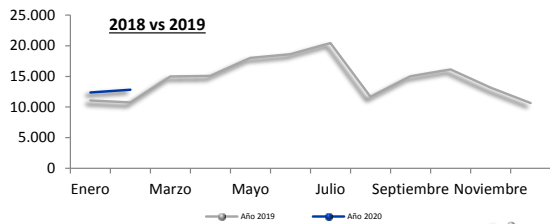
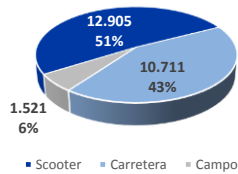


RESUMEN DE MERCADO

Mercado de Motocicletas



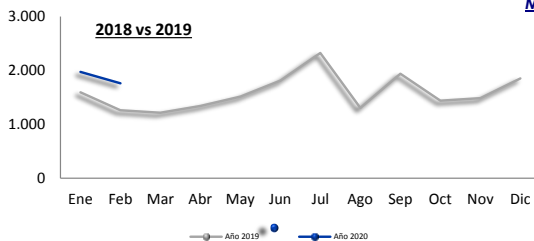
Acumulado 2019



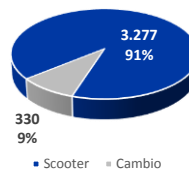
MOTOCICLETAS

Segmento	Febrero				Enero-Febrero			
	Matr. 2020	% / total	Matr. 2019	% Δ aa.	Matr. 2020	% / total	Matr. 2019	% Δ aa.
Scooter	6.617	51,6%	5.691	16,3%	12.905	51,2%	11.580	11,4%
Carretera	5.513	43,0%	4.427	24,5%	10.711	42,5%	8.757	22,3%
Campo	660	5,1%	619	6,6%	1.521	6,0%	1.430	6,4%
Sin segmento	35	0,3%	15	133,3%	54	0,2%	36	50,0%
Totales	12.825		10.752	19,3%	25.191		21.803	15,5%

Mercado de Ciclomotores



Acumulado 2019



CICLOMOTORES

Segmento	Febrero				Enero-Febrero			
	Matr. 2020	% / total	Matr. 2019	% Δ aa.	Matr. 2020	% / total	Matr. 2019	% Δ aa.
Scooter	1.512	85,9%	1.122	34,8%	3.277	87,9%	2.542	28,9%
Cambio	156	8,9%	122	27,9%	330	8,9%	270	22,2%
Sin Segmento	93	5,3%	16	481,3%	121	3,2%	42	188,1%
Totales	1.761		1.260	39,8%	3.728		2.854	30,6%

Otros vehículos ligeros (categoría L)



Otros vehículos ligeros (categoría L)

Segmento	Febrero				Enero-Febrero			
	Matr. 2020	% / total	Matr. 2019	% Δ aa.	Matr. 2020	% / total	Matr. 2019	% Δ aa.
Triciclos	176	27,8%	152	15,8%	371	30,3%	304	22,0%
Cuadriciclos	436	69,0%	378	15,3%	819	66,9%	809	1,2%
Sin Segmento	20		12		35		16	
Totales	632		542	16,6%	1.225		1.129	8,5%