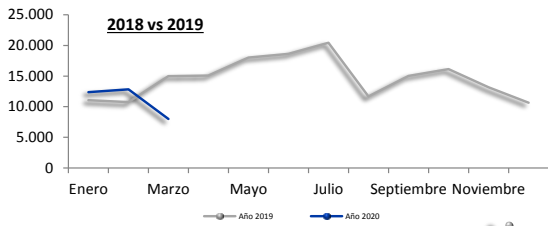
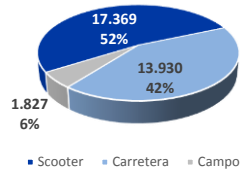


RESUMEN DE MERCADO

Mercado de Motocicletas



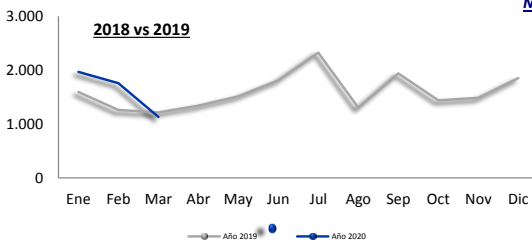
Acumulado 2019



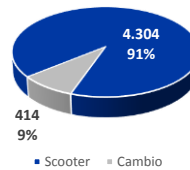
MOTOCICLETAS

Segmento	Marzo				Enero-Marzo			
	Matr. 2020	% / total	Matr. 2019	% Δ aa.	Matr. 2020	% / total	Matr. 2019	% Δ aa.
Scooter	4.459	47,1%	8.081	-44,8%	17.369	43,8%	19.661	-11,7%
Carretera	3.213	33,9%	6.349	-49,4%	13.930	35,2%	15.106	-7,8%
Campo	306	3,2%	532	-42,5%	1.827	4,6%	1.962	-6,9%
Sin segmento	19	0,2%	24	-20,8%	70	0,2%	60	16,7%
Totales	7.997		14.986	-46,6%	33.196		36.789	-9,8%

Mercado de Ciclomotores



Acumulado 2019



CICLOMOTORES

Segmento	Marzo				Enero-Marzo			
	Matr. 2020	% / total	Matr. 2019	% Δ aa.	Matr. 2020	% / total	Matr. 2019	% Δ aa.
Scooter	1.025	10,8%	1.063	-3,6%	4.304	10,9%	3.605	19,4%
Cambio	84	0,9%	138	-39,1%	414	1,0%	408	1,5%
Sin Segmento	22	0,2%	14	57,1%	139	0,4%	56	148,2%
Totales	1.131		1.215	-6,9%	4.857		4.069	19,4%

Otros vehículos ligeros (categoría L)



Otros vehículos ligeros (categoría L)

Segmento	Marzo				Enero-Marzo			
	Matr. 2020	% / total	Matr. 2019	% Δ aa.	Matr. 2020	% / total	Matr. 2019	% Δ aa.
Triciclos	128	36,6%	185	-30,8%	499	31,7%	489	2,0%
Cuadriciclos	210	60,0%	405	-48,1%	1.029	65,3%	1.214	-15,2%
Sin Segmento	12		16		47		32	
Totales	350		606	-42,2%	1.575		1.735	-9,2%