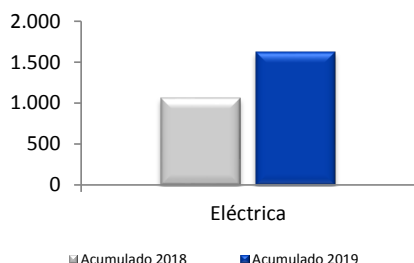
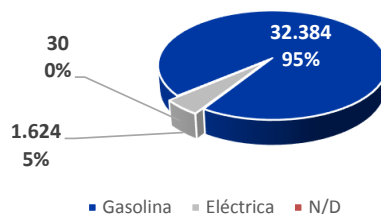


MATRICULACIONES VEHÍCULOS POR TIPO DE COMBUSTIBLE

MOTOCICLETAS



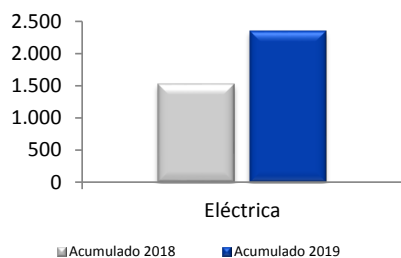
Acumulado



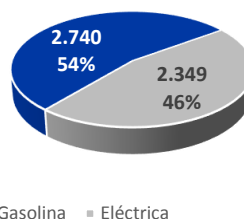
MOTOCICLETAS

	Abril				Enero-Abril			
	Matr. 2020	% / total	Matr. 2019	% Δ aa.	Matr. 2020	% / total	Matr. 2019	% Δ aa.
Gasolina	561	66,7%	14.507	-96,1%	32.384	95,1%	50.787	-36,2%
Eléctrica	280	33,3%	584	-52,1%	1.624	4,8%	1.064	52,6%
N/D	0		5		30		34	
Totales	841		15.096	-94,4%	34.038		51.885	-34,4%

CICLOMOTORES



Acumulado



CICLOMOTORES

	Abril				Enero-Abril			
	Matr. 2020	% / total	Matr. 2019	% Δ aa.	Matr. 2020	% / total	Matr. 2019	% Δ aa.
Gasolina	204	87,6%	981	-79,2%	2.740	53,8%	3.877	-29,3%
Eléctrica	29	12,4%	359	-91,9%	2.349	46,2%	1.532	53,3%
Totales	233		1.340	-82,6%	5.089		5.409	-5,9%