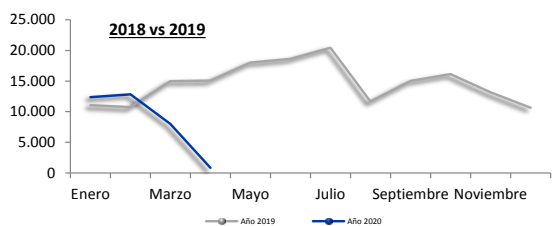
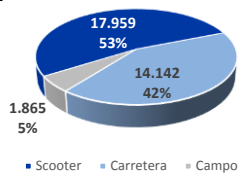


RESUMEN DE MERCADO

Mercado de Motocicletas



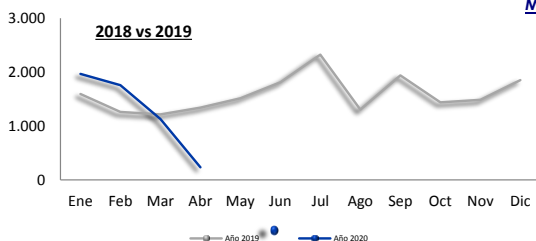
Acumulado 2019



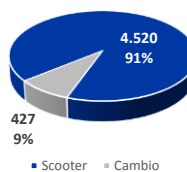
MOTOCICLETAS

Segmento	Abril				Enero-Abril			
	Matr. 2020	% / total	Matr. 2019	% Δ aa.	Matr. 2020	% / total	Matr. 2019	% Δ aa.
Scooter	589	70,0%	8.289	-92,9%	17.959	52,8%	27.950	-35,7%
Carretera	212	25,2%	6.312	-96,6%	14.142	41,5%	21.418	-34,0%
Campo	38	4,5%	485	-92,2%	1.865	5,5%	2.447	-23,8%
Sin segmento	2	0,2%	10	-80,0%	72	0,2%	70	2,9%
Totales	841		15.096	-94,4%	34.038		51.885	-34,4%

Mercado de Ciclomotores



Acumulado 2019



CICLOMOTORES

Segmento	Abril				Enero-Abril			
	Matr. 2020	% / total	Matr. 2019	% Δ aa.	Matr. 2020	% / total	Matr. 2019	% Δ aa.
Scooter	216	92,7%	1.159	-81,4%	4.520	88,8%	4.764	-5,1%
Cambio	13	5,6%	137	-90,5%	427	8,4%	545	-21,7%
Sin Segmento	4	1,7%	44	-90,9%	142	2,8%	100	42,0%
Totales	233		1.340	-82,6%	5.089		5.409	-6,9%

Otros vehículos ligeros (categoría L)



Otros vehículos ligeros (categoría L)

Segmento	Abril				Enero-Abril			
	Matr. 2020	% / total	Matr. 2019	% Δ aa.	Matr. 2020	% / total	Matr. 2019	% Δ aa.
Triciclos	11	19,0%	198	-94,4%	510	31,2%	687	-25,8%
Cuadriciclos	47	81,0%	342	-86,3%	1.078	65,9%	1.556	-30,7%
Sin Segmento	0		15		47		47	
Totales	58		555	-89,5%	1.635		2.290	-28,6%