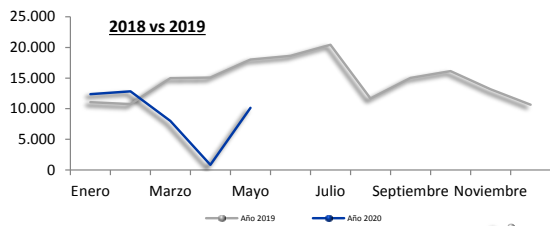
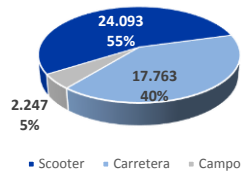


RESUMEN DE MERCADO

Mercado de Motocicletas



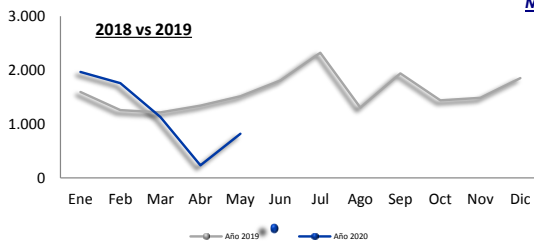
Acumulado 2019



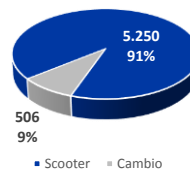
MOTOCICLETAS

Segmento	Mayo				Enero-Mayo			
	Matr. 2020	% / total	Matr. 2019	% Δ aa.	Matr. 2020	% / total	Matr. 2019	% Δ aa.
Scooter	6.134	60,4%	10.292	-40,4%	24.093	54,5%	38.242	-37,0%
Carretera	3.621	35,7%	7.261	-50,1%	17.763	40,2%	28.679	-38,1%
Campo	382	3,8%	452	-15,5%	2.247	5,1%	2.899	-22,5%
Sin segmento	15	0,1%	21	-28,6%	87	0,2%	91	-4,4%
Totales	10.152		18.026	-43,7%	44.190		69.911	-36,8%

Mercado de Ciclomotores



Acumulado 2019



CICLOMOTORES

Segmento	Mayo				Enero-Mayo			
	Matr. 2020	% / total	Matr. 2019	% Δ aa.	Matr. 2020	% / total	Matr. 2019	% Δ aa.
Scooter	730	89,0%	1.329	-45,1%	5.250	88,9%	6.093	-13,8%
Cambio	79	9,6%	154	-48,7%	506	8,6%	699	-27,6%
Sin Segmento	11	1,3%	33	-66,7%	151	2,6%	130	16,2%
Totales	820		1.516	-45,9%	5.907		6.922	-14,7%

Otros vehículos ligeros (categoría L)



Otros vehículos ligeros (categoría L)

Segmento	Mayo				Enero-Mayo			
	Matr. 2020	% / total	Matr. 2019	% Δ aa.	Matr. 2020	% / total	Matr. 2019	% Δ aa.
Triciclos	100	36,1%	213	-53,1%	610	31,9%	900	-32,2%
Cuadriciclos	164	59,2%	390	-57,9%	1.242	65,0%	1.946	-36,2%
Sin Segmento	13		18		60		65	
Totales	277		621	-55,4%	1.912		2.911	-34,3%