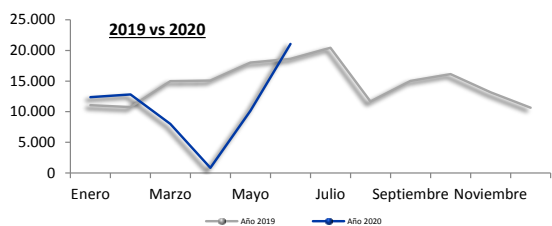
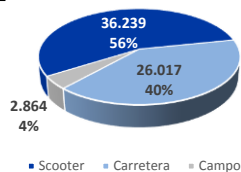


RESUMEN DE MERCADO

Mercado de Motocicletas



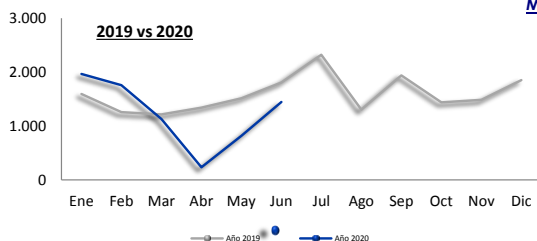
Acumulado 2020



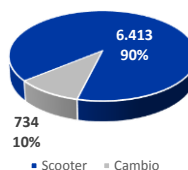
MOTOCICLETAS

Segmento	Junio				Enero-Junio			
	Matr. 2020	% / total	Matr. 2019	% Δ aa.	Matr. 2020	% / total	Matr. 2019	% Δ aa.
Scooter	12.145	57,7%	11.159	8,8%	36.239	55,5%	49.361	-26,6%
Carretera	8.254	39,2%	7.020	17,6%	26.017	39,9%	35.728	-27,2%
Campo	617	2,9%	428	44,2%	2.864	4,4%	3.327	-13,9%
Sin segmento	41	0,2%	22	86,4%	127	0,2%	123	3,3%
Totales	21.057		18.629	13,0%	65.247		88.539	-26,3%

Mercado de Ciclomotores



Acumulado 2020



CICLOMOTORES

Segmento	Junio				Enero-Junio			
	Matr. 2020	% / total	Matr. 2019	% Δ aa.	Matr. 2020	% / total	Matr. 2019	% Δ aa.
Scooter	1.162	80,5%	1.615	-28,0%	6.413	87,2%	7.706	-16,8%
Cambio	228	15,8%	175	30,3%	734	10,0%	874	-16,0%
Sin Segmento	54	3,7%	19	184,2%	205	2,8%	151	35,8%
Totales	1.444		1.809	-20,2%	7.352		8.731	-15,8%

Otros vehículos ligeros (categoría L)



Otros vehículos ligeros (categoría L)

Segmento	Junio				Enero-Junio			
	Matr. 2020	% / total	Matr. 2019	% Δ aa.	Matr. 2020	% / total	Matr. 2019	% Δ aa.
Triciclos	245	33,9%	250	-2,0%	855	32,5%	1.150	-25,7%
Cuadríciclos	461	63,9%	372	23,9%	1.703	64,7%	2.318	-26,5%
Sin Segmento	16		24		76		89	
Totales	722		646	11,8%	2.634		3.557	-25,9%