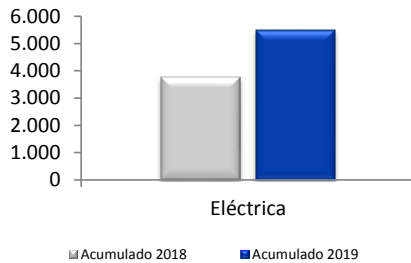
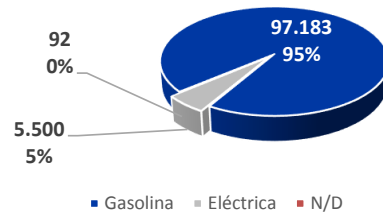


MATRICULACIONES VEHÍCULOS POR TIPO DE COMBUSTIBLE

MOTOCICLETAS



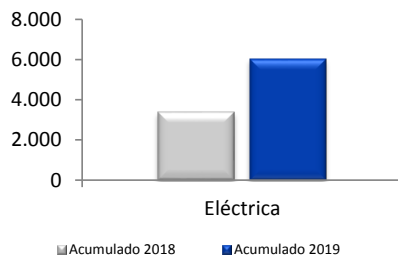
Acumulado



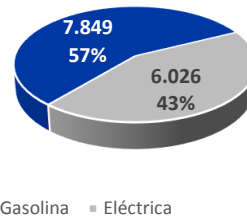
MOTOCICLETAS

	Agosto				Enero-Agosto			
	Matr. 2020	% / total	Matr. 2019	% Δ aa.	Matr. 2020	% / total	Matr. 2019	% Δ aa.
Gasolina	13.448	97,9%	11.578	16,2%	97.183	94,6%	116.791	-16,8%
Eléctrica	275	2,0%	80	243,8%	5.500	5,4%	3.782	45,4%
N/D	19		15		92		71	
Totales	13.742		11.673	17,7%	102.775		120.644	-14,8%

CICLOMOTORES



Acumulado



CICLOMOTORES

	Agosto				Enero-Agosto			
	Matr. 2020	% / total	Matr. 2019	% Δ aa.	Matr. 2020	% / total	Matr. 2019	% Δ aa.
Gasolina	1.301	42,5%	1.098	18,5%	7.849	56,6%	8.953	-12,3%
Eléctrica	1.759	57,5%	205	758,0%	6.026	43,4%	3.408	76,8%
Totales	3.060		1.303	134,8%	13.875		12.361	12,2%