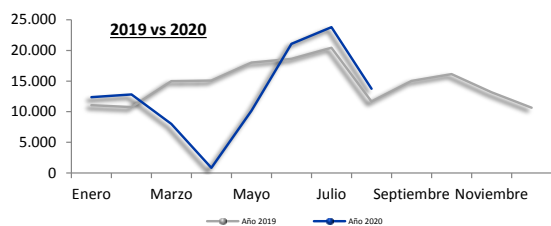
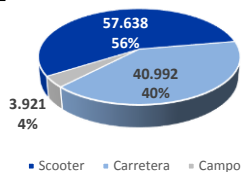


RESUMEN DE MERCADO

Mercado de Motocicletas



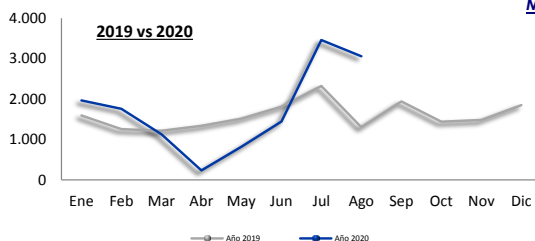
Acumulado 2020



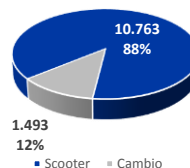
MOTOCICLETAS

Segmento	Agosto				Enero-Agosto			
	Matr. 2020	% / total	Matr. 2019	% Δ aa.	Matr. 2020	% / total	Matr. 2019	% Δ aa.
Scooter	7.884	57,4%	6.801	15,9%	57.638	56,1%	68.332	-15,7%
Carretera	5.388	39,2%	4.458	20,9%	40.992	39,9%	47.785	-14,2%
Campo	424	3,1%	383	10,7%	3.921	3,8%	4.351	-9,9%
Sin segmento	46	0,3%	31	48,4%	224	0,2%	176	27,3%
Totales	13.742		11.673	17,7%	102.775		120.644	-14,8%

Mercado de Ciclomotores



Acumulado 2020



CICLOMOTORES

Segmento	Agosto				Enero-Agosto			
	Matr. 2020	% / total	Matr. 2019	% Δ aa.	Matr. 2020	% / total	Matr. 2019	% Δ aa.
Scooter	2.716	88,8%	1.112	144,2%	10.763	77,6%	10.773	-0,1%
Cambio	284	9,3%	177	60,5%	1.493	10,8%	1.403	6,4%
Sin Segmento	60	2,0%	14	328,6%	1.619	11,7%	185	775,1%
Totales	3.060		1.303	134,8%	13.875		12.361	12,2%

Otros vehículos ligeros (categoría L)



Otros vehículos ligeros (categoría L)

Segmento	Agosto				Enero-Agosto			
	Matr. 2020	% / total	Matr. 2019	% Δ aa.	Matr. 2020	% / total	Matr. 2019	% Δ aa.
Triciclos	215	35,0%	181	18,8%	1.563	36,2%	1.635	-4,4%
Cuadriciclos	395	64,3%	319	23,8%	2.651	61,4%	3.081	-14,0%
Sin Segmento	4		16		103		136	
Totales	614		516	19,0%	4.317		4.852	-11,0%