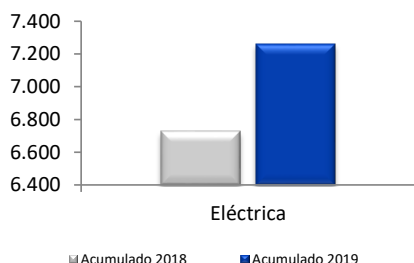
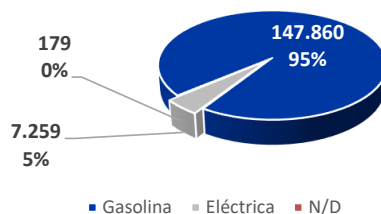


MATRICULACIONES VEHÍCULOS POR TIPO DE COMBUSTIBLE

MOTOCICLETAS



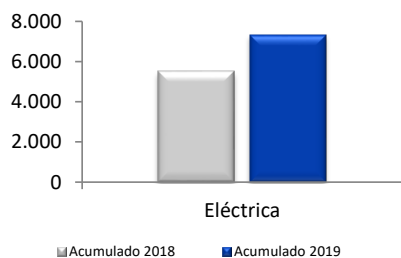
Acumulado



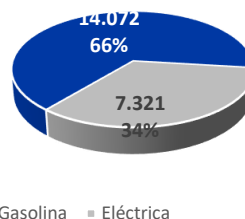
MOTOCICLETAS

	Diciembre				Enero-Diciembre			
	Matr. 2020	% / total	Matr. 2019	% Δ aa.	Matr. 2020	% / total	Matr. 2019	% Δ aa.
Gasolina	12.105	95,4%	10.117	19,7%	147.860	95,2%	168.688	-12,3%
Eléctrica	528	4,2%	515	2,5%	7.259	4,7%	6.728	7,9%
N/D	52		17		179		178	
Totales	12.685		10.649	19,1%	155.298		175.594	-11,6%

CICLOMOTORES



Acumulado



CICLOMOTORES

	Diciembre				Enero-Diciembre			
	Matr. 2020	% / total	Matr. 2019	% Δ aa.	Matr. 2020	% / total	Matr. 2019	% Δ aa.
Gasolina	2.215	91,3%	1.127	96,5%	14.072	65,8%	13.572	3,7%
Eléctrica	210	8,7%	724	-71,0%	7.321	34,2%	5.504	33,0%
Totales	2.425		1.851	31,0%	21.393		19.076	12,1%