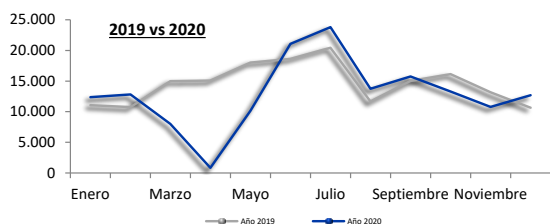
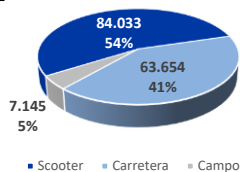


## RESUMEN DE MERCADO

### Mercado de Motocicletas



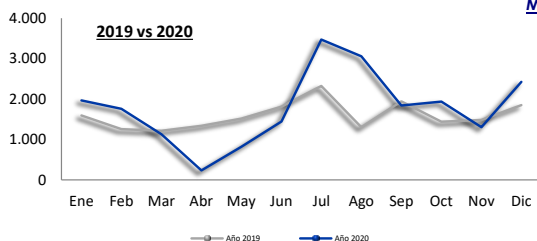
#### Acumulado 2020



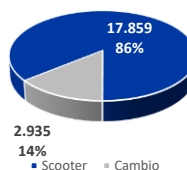
#### MOTOCICLETAS

Segmento	Diciembre				Enero-Diciembre			
	Matr. 2020	% / total	Matr. 2019	% Δ aa.	Matr. 2020	% / total	Matr. 2019	% Δ aa.
Scooter	5.633	44,4%	5.494	2,5%	84.033	54,1%	98.893	-15,0%
Carretera	5.776	45,5%	4.590	25,8%	63.654	41,0%	69.389	-8,3%
Campo	1.140	9,0%	539	111,5%	7.145	4,6%	6.984	2,3%
Sin segmento	136	1,1%	26	423,1%	466	0,3%	328	42,1%
<b>Totales</b>	<b>12.685</b>		<b>10.649</b>	<b>19,1%</b>	<b>155.298</b>		<b>175.594</b>	<b>-11,6%</b>

### Mercado de Ciclomotores



#### Acumulado 2020



#### CICLOMOTORES

Segmento	Diciembre				Enero-Diciembre			
	Matr. 2020	% / total	Matr. 2019	% Δ aa.	Matr. 2020	% / total	Matr. 2019	% Δ aa.
Scooter	1.764	72,7%	1.624	8,6%	17.859	83,5%	16.594	7,6%
Cambio	592	24,4%	191	209,9%	2.935	13,7%	2.175	34,9%
Sin Segmento	69	2,8%	36	91,7%	599	2,8%	307	95,1%
<b>Totales</b>	<b>2.425</b>		<b>1.851</b>	<b>31,0%</b>	<b>21.393</b>		<b>19.076</b>	<b>12,1%</b>

### Otros vehículos ligeros (categoría L)



#### Otros vehículos ligeros (categoría L)

Segmento	Diciembre				Enero-Diciembre			
	Matr. 2020	% / total	Matr. 2019	% Δ aa.	Matr. 2020	% / total	Matr. 2019	% Δ aa.
Triciclos	149	24,0%	199	-25,1%	2.271	33,4%	2.522	-10,0%
Cuadriciclos	458	73,8%	432	6,0%	4.342	63,8%	4.690	-7,4%
Sin Segmento	14		16		192		204	
<b>Totales</b>	<b>621</b>		<b>647</b>	<b>-4,0%</b>	<b>6.805</b>		<b>7.416</b>	<b>-8,2%</b>