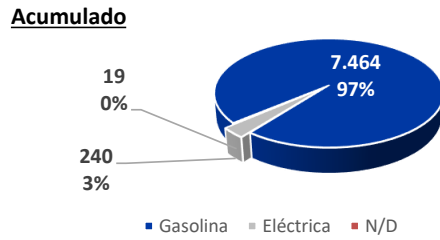
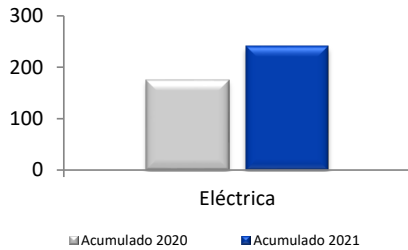


MATRICULACIONES VEHÍCULOS POR TIPO DE COMBUSTIBLE

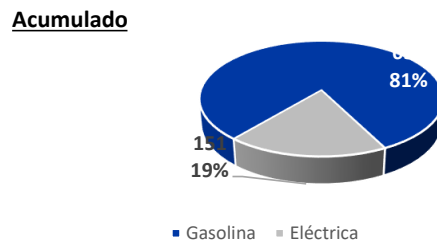
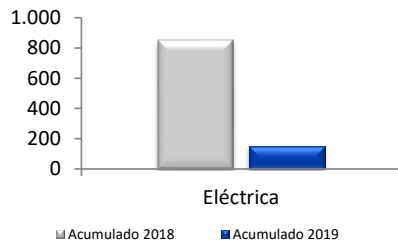
MOTOCICLETAS



MOTOCICLETAS

	Enero				Enero-Enero			
	Matr. 2021	% / total	Matr. 2020	% Δ aa.	Matr. 2021	% / total	Matr. 2020	% Δ aa.
Gasolina	7.464	96,6%	12.178	-38,7%	7.464	96,6%	12.178	-38,7%
Eléctrica	240	3,1%	176	36,4%	240	3,1%	176	36,4%
N/D	19		12		19		12	
Totales	7.723		12.366	-37,5%	7.723		12.366	-37,5%

CICLOMOTORES



CICLOMOTORES

	Enero				Enero-Enero			
	Matr. 2021	% / total	Matr. 2020	% Δ aa.	Matr. 2021	% / total	Matr. 2020	% Δ aa.
Gasolina	659	81,4%	1.114	-40,8%	659	81,4%	1.114	-40,8%
Eléctrica	151	18,6%	853	-82,3%	151	18,6%	853	-82,3%
Totales	810		1.967	-58,8%	810		1.967	-58,8%