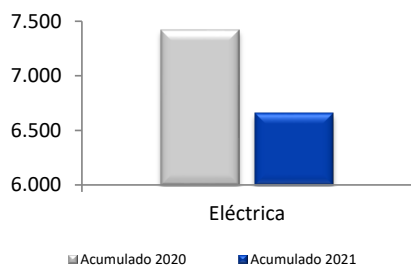
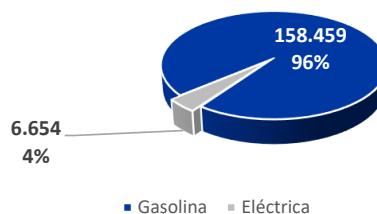


## MATRICULACIONES VEHÍCULOS POR TIPO DE COMBUSTIBLE

### MOTOCICLETAS



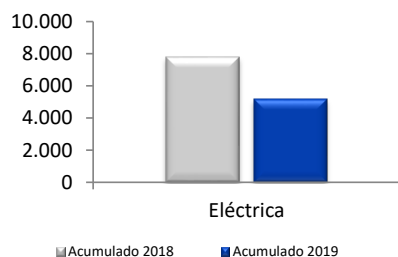
#### Acumulado



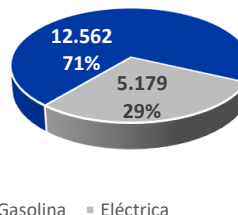
### MOTOCICLETAS

	Diciembre				Enero-Diciembre			
	Matr. 2021	% / total	Matr. 2020	% Δ aa.	Matr. 2021	% / total	Matr. 2020	% Δ aa.
Gasolina	11.503	94,1%	12.158	-5,4%	158.459	96,0%	148.000	7,1%
Eléctrica	717	5,9%	558	28,5%	6.654	4,0%	7.418	-10,3%
<b>Totales</b>	<b>12.220</b>		<b>12.716</b>	<b>-3,9%</b>	<b>165.113</b>		<b>155.418</b>	<b>6,2%</b>

### CICLOMOTORES



#### Acumulado



### CICLOMOTORES

	Diciembre				Enero-Diciembre			
	Matr. 2021	% / total	Matr. 2020	% Δ aa.	Matr. 2021	% / total	Matr. 2020	% Δ aa.
Gasolina	1.189	71,3%	2.216	-46,3%	12.562	70,8%	14.090	-10,8%
Eléctrica	478	28,7%	239	100,0%	5.179	29,2%	7.785	-33,5%
<b>Totales</b>	<b>1.667</b>		<b>2.455</b>	<b>-32,1%</b>	<b>17.741</b>		<b>21.875</b>	<b>-18,9%</b>