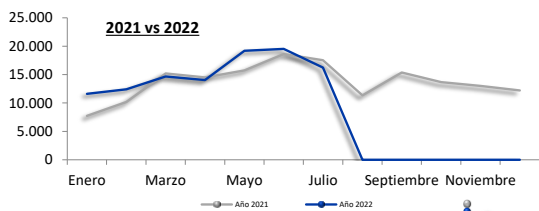
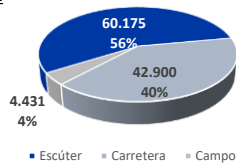


RESUMEN DE MERCADO

Mercado de Motocicletas



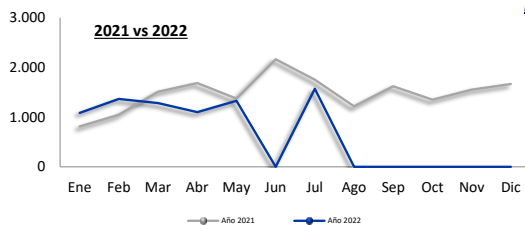
Acumulado 2022



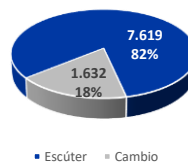
MOTOCICLETAS

Segmento	Julio				Enero-Julio			
	Matr. 2022	% / total	Matr. 2021	% Δ aa.	Matr. 2022	% / total	Matr. 2021	% Δ aa.
Escúter	9.526	58,7%	9.452	0,8%	60.175	370,6%	49.783	20,9%
Carretera	6.216	38,3%	7.422	-16,2%	42.900	264,2%	44.924	-4,5%
Campo	465	2,9%	598	-22,2%	4.431	27,3%	4.494	-1,4%
Sin segmento	29	0,2%	51		185	1,1%	314	
Totales	16.236		17.523	-7,3%	107.691		99.515	8,2%

Mercado de Ciclomotores



Acumulado 2022



CICLOMOTORES

Segmento	Julio				Enero-Julio			
	Matr. 2022	% / total	Matr. 2021	% Δ aa.	Matr. 2022	% / total	Matr. 2021	% Δ aa.
Escúter	1.162	74,0%	1.288	-9,8%	7.619	485,0%	8.121	-6,2%
Cambio	364	23,2%	391	-6,9%	1.632	103,9%	1.802	-9,4%
Sin Segmento	45		73		210		418	
Totales	1.571		1.752	-10,3%	9.461		10.341	-8,5%

Otros vehículos ligeros (categoría L)



Otros vehículos ligeros (categoría L)

Segmento	Julio				Enero-Julio			
	Matr. 2022	% / total	Matr. 2021	% Δ aa.	Matr. 2022	% / total	Matr. 2021	% Δ aa.
Triciclos	301	30,1%	486	-38,1%	2.134	31,9%	1.937	10,2%
Cuadriciclos	681	68,0%	611	11,5%	4.432	66,2%	4.049	9,5%
Sin Segmento	19		17		130		102	
Totales	1.001		1.114	-10,1%	6.696		6.088	10,0%