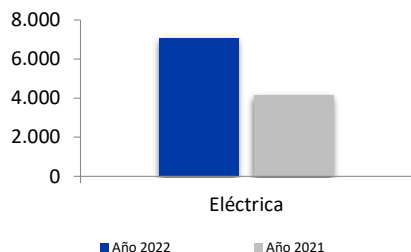
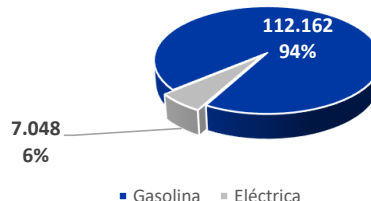


MATRICULACIONES VEHÍCULOS POR TIPO DE COMBUSTIBLE

MOTOCICLETAS



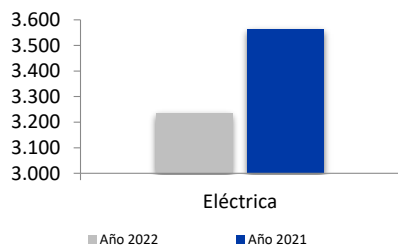
Acumulado



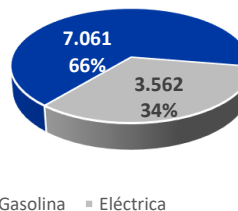
MOTOCICLETAS

	Agosto				Enero-Agosto			
	Matr. 2022	% / total	Matr. 2021	% Δ aa.	Matr. 2022	% / total	Matr. 2021	% Δ aa.
Gasolina	10.757	93,4%	10.852	-0,9%	112.162	94,1%	106.711	5,1%
Eléctrica	761	6,6%	478	59,2%	7.048	5,9%	4.134	70,5%
TOTAL	11.518		11.330	1,7%	119.210		110.845	7,5%

CICLOMOTORES



Acumulado



CICLOMOTORES

	Agosto				Enero-Agosto			
	Matr. 2022	% / total	Matr. 2021	% Δ aa.	Matr. 2022	% / total	Matr. 2021	% Δ aa.
Gasolina	856	73,6%	880	-2,7%	7.061	66,5%	8.326	-15,2%
Eléctrica	307	26,4%	338	-9,2%	3.562	33,5%	3.233	10,2%
+A23	1.163		1.218	-4,5%	10.623		11.559	-8,1%