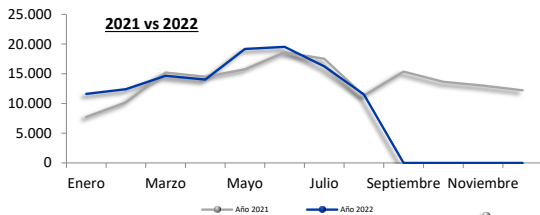
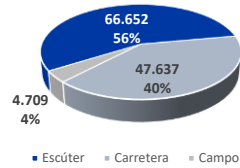


RESUMEN DE MERCADO

Mercado de Motocicletas



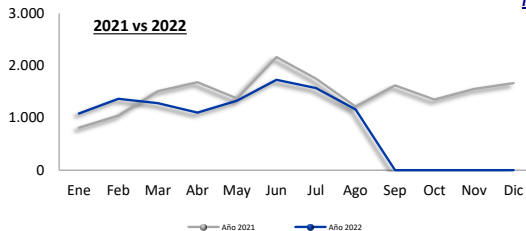
Acumulado 2022



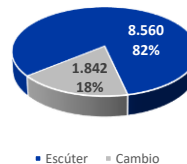
MOTOCICLETAS

Segmento	Agosto				Enero-Agosto			
	Matr. 2022	% / total	Matr. 2021	% Δ aa.	Matr. 2022	% / total	Matr. 2021	% Δ aa.
Escúter	6.473	56,2%	6.474	0,0%	66.652	578,7%	56.257	18,5%
Carretera	4.737	41,1%	4.389	7,9%	47.637	413,6%	49.313	-3,4%
Campo	278	2,4%	434	-35,9%	4.709	40,9%	4.928	-4,4%
Sin segmento	30	0,3%	33		212	1,8%	347	
Totales	11.518		11.330	1,7%	119.210		110.845	7,5%

Mercado de Ciclomotores



Acumulado 2022



CICLOMOTORES

Segmento	Agosto				Enero-Agosto			
	Matr. 2022	% / total	Matr. 2021	% Δ aa.	Matr. 2022	% / total	Matr. 2021	% Δ aa.
Escúter	931	80,1%	943	-1,3%	8.560	736,0%	9.064	-5,6%
Cambio	210	18,1%	209	0,5%	1.842	158,4%	2.011	-8,4%
Sin Segmento	22		66		221		484	
Totales	1.163		1.218	-4,5%	10.623		11.559	-8,1%

Otros vehículos ligeros (categoría L)



Otros vehículos ligeros (categoría L)

Segmento	Agosto				Enero-Agosto			
	Matr. 2022	% / total	Matr. 2021	% Δ aa.	Matr. 2022	% / total	Matr. 2021	% Δ aa.
Triciclos	171	22,4%	172	-0,6%	2.305	30,9%	2.109	9,3%
Cuadriciclos	576	75,5%	498	15,7%	5.011	67,2%	4.547	10,2%
Sin Segmento	16		23		143		125	
Totales	763		693	10,1%	7.459		6.781	10,0%