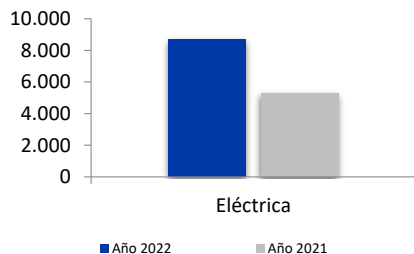
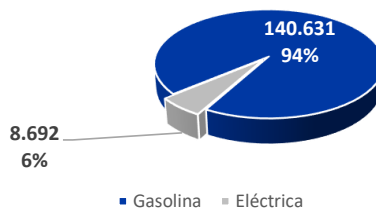


## MATRICULACIONES VEHÍCULOS POR TIPO DE COMBUSTIBLE

### MOTOCICLETAS

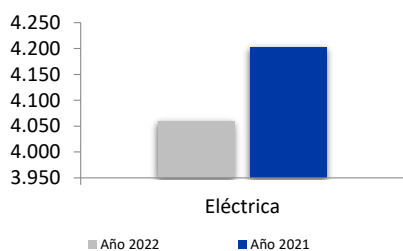


#### Acumulado

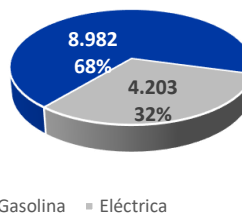


MOTOCICLETAS	Octubre				Enero-Octubre			
	Matr. 2022	% / total	Matr. 2021	% Δ aa.	Matr. 2022	% / total	Matr. 2021	% Δ aa.
Gasolina	13.538	94,6%	13.072	3,6%	140.631	94,2%	134.602	4,5%
Eléctrica	780	5,4%	588	32,7%	8.692	5,8%	5.273	64,8%
<b>TOTAL</b>	<b>14.318</b>		<b>13.660</b>	<b>4,8%</b>	<b>149.323</b>		<b>139.875</b>	<b>6,8%</b>

### CICLOMOTORES



#### Acumulado



CICLOMOTORES	Octubre				Enero-Octubre			
	Matr. 2022	% / total	Matr. 2021	% Δ aa.	Matr. 2022	% / total	Matr. 2021	% Δ aa.
Gasolina	893	68,4%	985	-9,3%	8.982	68,1%	10.471	-14,2%
Eléctrica	413	31,6%	366	12,8%	4.203	31,9%	4.060	3,5%
<b>+A23</b>	<b>1.306</b>		<b>1.351</b>	<b>-3,3%</b>	<b>13.185</b>		<b>14.531</b>	<b>-9,3%</b>