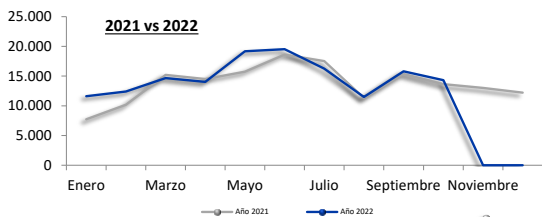
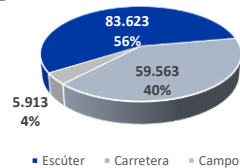


RESUMEN DE MERCADO

Mercado de Motocicletas



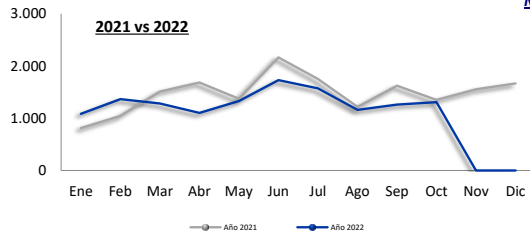
Acumulado 2022



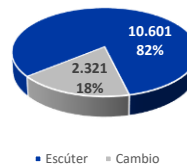
MOTOCICLETAS

Segmento	Octubre				Enero-Octubre			
	Matr. 2022	% / total	Matr. 2021	% Δ aa.	Matr. 2022	% / total	Matr. 2021	% Δ aa.
Escúter	8.261	57,7%	7.472	10,6%	83.623	584,0%	72.359	15,6%
Carretera	5.452	38,1%	5.400	1,0%	59.563	416,0%	60.770	-2,0%
Campo	583	4,1%	761	-23,4%	5.913	41,3%	6.344	-6,8%
Sin segmento	22	0,2%	27		224	1,6%	402	
Totales	14.318		13.660	4,8%	149.323		139.875	6,8%

Mercado de Ciclomotores



Acumulado 2022



CICLOMOTORES

Segmento	Octubre				Enero-Octubre			
	Matr. 2022	% / total	Matr. 2021	% Δ aa.	Matr. 2022	% / total	Matr. 2021	% Δ aa.
Escúter	1.044	79,9%	1.077	-3,1%	10.601	811,7%	11.486	-7,7%
Cambio	240	18,4%	240	0,0%	2.321	177,7%	2.463	-5,8%
Sin Segmento	22		34		263		582	
Totales	1.306		1.351	-3,3%	13.185		14.531	-9,3%

Otros vehículos ligeros (categoría L)



Otros vehículos ligeros (categoría L)

Segmento	Octubre				Enero-Octubre			
	Matr. 2022	% / total	Matr. 2021	% Δ aa.	Matr. 2022	% / total	Matr. 2021	% Δ aa.
Triciclos	232	27,8%	240	-3,3%	2.710	29,8%	2.597	4,4%
Cuadriciclos	587	70,2%	624	-5,9%	6.192	68,2%	5.781	7,1%
Sin Segmento	17		18		178		154	
Totales	836		882	-5,2%	9.080		8.532	6,4%