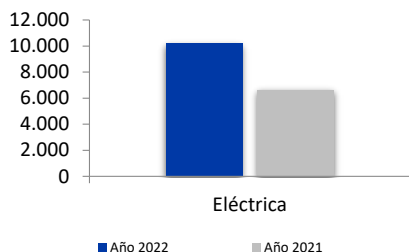
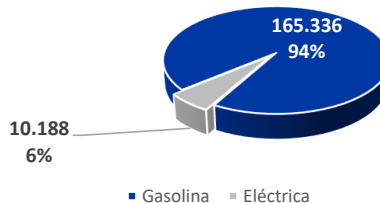


MATRICULACIONES VEHÍCULOS POR TIPO DE PROPULSIÓN

MOTOCICLETAS



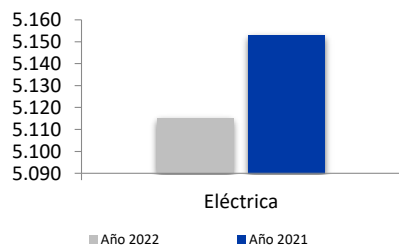
Acumulado



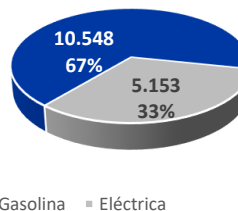
MOTOCICLETAS

	Diciembre				Enero-Diciembre			
	Matr. 2022	% / total	Matr. 2021	% Δ aa.	Matr. 2022	% / total	Matr. 2021	% Δ aa.
Gasolina	11.171	94,7%	11.503	-2,9%	165.336	94,2%	158.460	4,3%
Eléctrica	626	5,3%	717	-12,7%	10.188	5,8%	6.655	53,1%
TOTAL	11.797		12.220	-3,5%	175.524		165.115	6,3%

CICLOMOTORES



Acumulado



CICLOMOTORES

	Diciembre				Enero-Diciembre			
	Matr. 2022	% / total	Matr. 2021	% Δ aa.	Matr. 2022	% / total	Matr. 2021	% Δ aa.
Gasolina	726	54,8%	1.189	-38,9%	10.548	67,2%	12.635	-16,5%
Eléctrica	600	45,2%	477	25,8%	5.153	32,8%	5.115	0,7%
TOTAL	1.326		1.666	-20,4%	15.701		17.750	-11,5%