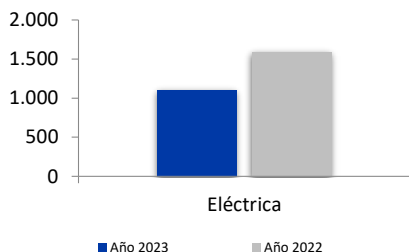
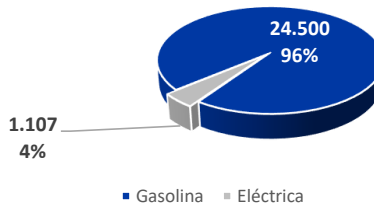


## MATRICULACIONES VEHÍCULOS POR TIPO DE PROPULSIÓN

### MOTOCICLETAS



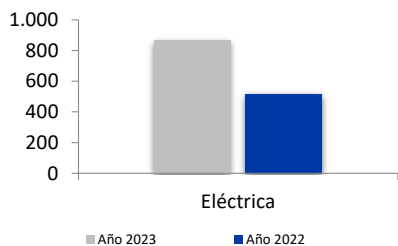
#### Acumulado



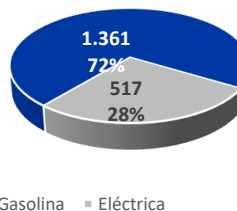
### MOTOCICLETAS

	Febrero				Enero-Febrero			
	Matr. 2023	% / total	Matr. 2022	% Δ aa.	Matr. 2023	% / total	Matr. 2022	% Δ aa.
Gasolina	11.888	95,6%	11.904	-0,1%	24.500	95,7%	22.436	9,2%
Eléctrica	548	4,4%	517	6,0%	1.107	4,3%	1.589	-30,3%
<b>TOTAL</b>	<b>12.436</b>		<b>12.421</b>	<b>0,1%</b>	<b>25.607</b>		<b>24.025</b>	<b>6,6%</b>

### CICLOMOTORES



#### Acumulado



### CICLOMOTORES

	Febrero				Enero-Febrero			
	Matr. 2023	% / total	Matr. 2022	% Δ aa.	Matr. 2023	% / total	Matr. 2022	% Δ aa.
Gasolina	639	67,9%	805	-20,6%	1.361	72,5%	1.587	-14,2%
Eléctrica	302	32,1%	563	-46,4%	517	27,5%	868	-40,4%
<b>TOTAL</b>	<b>941</b>		<b>1.368</b>	<b>-31,2%</b>	<b>1.878</b>		<b>2.455</b>	<b>-23,5%</b>