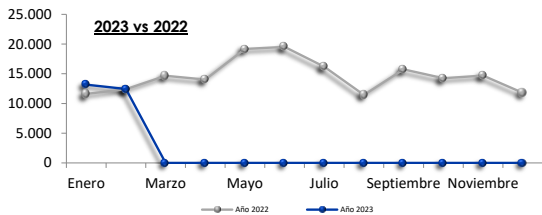
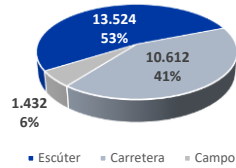


RESUMEN DE MERCADO

Mercado de Motocicletas



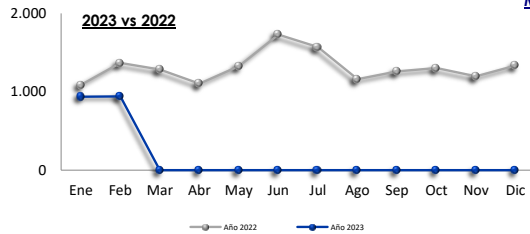
Acumulado 2023



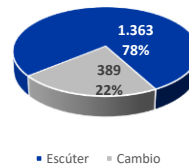
MOTOCICLETAS

Segmento	Febrero				Enero-Febrero			
	Matr. 2023	% / total	Matr. 2022	% Δ aa.	Matr. 2023	% / total	Matr. 2022	% Δ aa.
Escúter	6.511	52,4%	6.145	6,0%	13.524	108,7%	11.953	13,1%
Carretera	5.242	42,2%	5.614	-6,6%	10.612	85,3%	10.630	-0,2%
Campo	666	5,4%	646	3,1%	1.432	11,5%	1.405	1,9%
Sin segmento	17	0,1%	16		39	0,3%	37	
Totales	12.436		12.421	0,1%	25.607		24.025	6,6%

Mercado de Ciclomotores



Acumulado 2023



CICLOMOTORES

Segmento	Febrero				Enero-Febrero			
	Matr. 2023	% / total	Matr. 2022	% Δ aa.	Matr. 2023	% / total	Matr. 2022	% Δ aa.
Escúter	661	70,2%	1.150	-42,5%	1.363	144,8%	2.022	-32,6%
Cambio	170	18,1%	204	-16,7%	389	41,3%	407	-4,4%
Sin Segmento	110		14		126		26	
Totales	941		1.368	-31,2%	1.878		2.455	-23,5%

Otros vehículos ligeros (categoría L)



Otros vehículos ligeros (categoría L)

Segmento	Febrero				Enero-Febrero			
	Matr. 2023	% / total	Matr. 2022	% Δ aa.	Matr. 2023	% / total	Matr. 2022	% Δ aa.
Triciclos	137	18,4%	266	-48,5%	319	21,5%	453	-29,6%
Cuadriciclos	594	79,9%	613	-3,1%	1.140	76,7%	1.139	0,1%
Sin Segmento	12		18		28		31	
Totales	743		897	-17,2%	1.487		1.623	-8,4%