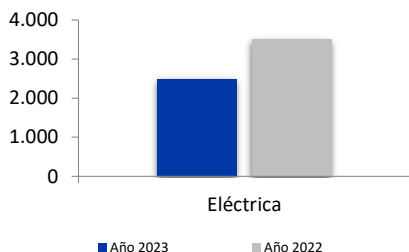
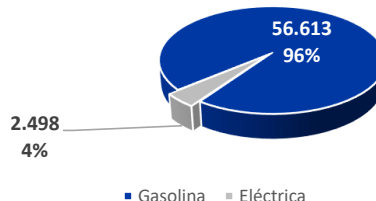


MATRICULACIONES VEHÍCULOS POR TIPO DE PROPULSIÓN

MOTOCICLETAS



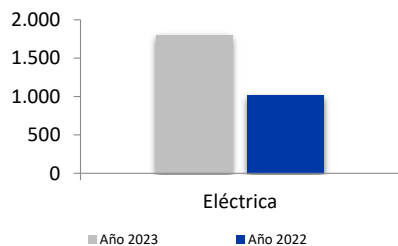
Acumulado



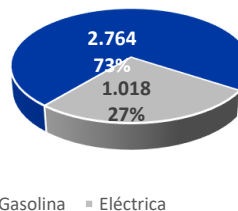
MOTOCICLETAS

	Abril				Enero-Abril			
	Matr. 2023	% / total	Matr. 2022	% Δ aa.	Matr. 2023	% / total	Matr. 2022	% Δ aa.
Gasolina	14.756	94,7%	13.136	12,3%	56.613	95,8%	49.271	14,9%
Eléctrica	831	5,3%	905	-8,2%	2.498	4,2%	3.507	-28,8%
TOTAL	15.587		14.041	11,0%	59.111		52.778	12,0%

CICLOMOTORES



Acumulado



CICLOMOTORES

	Abril				Enero-Abril			
	Matr. 2023	% / total	Matr. 2022	% Δ aa.	Matr. 2023	% / total	Matr. 2022	% Δ aa.
Gasolina	678	70,8%	721	-6,0%	2.764	73,1%	3.047	-9,3%
Eléctrica	280	29,2%	383	-26,9%	1.018	26,9%	1.802	-43,5%
TOTAL	958		1.104	-13,2%	3.782		4.849	-22,0%