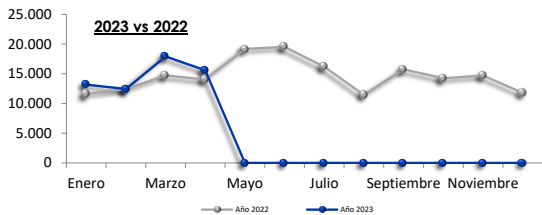
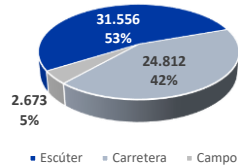


## RESUMEN DE MERCADO

### Mercado de Motocicletas



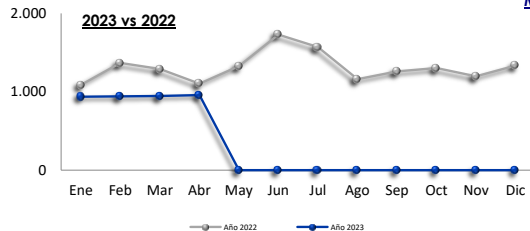
### Acumulado 2023



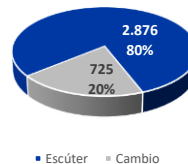
### MOTOCICLETAS

Segmento	Abril				Enero-Abril			
	Matr. 2023	% / total	Matr. 2022	% Δ aa.	Matr. 2023	% / total	Matr. 2022	% Δ aa.
Escúter	8.742	56,1%	7.717	13,3%	31.556	202,5%	27.620	14,3%
Carretera	6.336	40,6%	5.604	13,1%	24.812	159,2%	22.318	11,2%
Campo	499	3,2%	696	-28,3%	2.673	17,1%	2.738	-2,4%
Sin segmento	10	0,1%	24		70	0,4%	102	
<b>Totales</b>	<b>15.587</b>		<b>14.041</b>	<b>11,0%</b>	<b>59.111</b>		<b>52.778</b>	<b>12,0%</b>

### Mercado de Ciclomotores



### Acumulado 2023



### CICLOMOTORES

Segmento	Abril				Enero-Abril			
	Matr. 2023	% / total	Matr. 2022	% Δ aa.	Matr. 2023	% / total	Matr. 2022	% Δ aa.
Escúter	778	81,2%	912	-14,7%	2.876	300,2%	3.990	-27,9%
Cambio	155	16,2%	171	-9,4%	725	75,7%	767	-5,5%
Sin Segmento	25		21		181		92	
<b>Totales</b>	<b>958</b>		<b>1.104</b>	<b>-13,2%</b>	<b>3.782</b>		<b>4.849</b>	<b>-22,0%</b>

### Otros vehículos ligeros (categoría L)



### Otros vehículos ligeros (categoría L)

Segmento	Abril				Enero-Abril			
	Matr. 2023	% / total	Matr. 2022	% Δ aa.	Matr. 2023	% / total	Matr. 2022	% Δ aa.
Triciclos	370	39,4%	285	29,8%	1.143	32,3%	1.016	12,5%
Cuadriciclos	556	59,3%	630	-11,7%	2.347	66,3%	2.404	-2,4%
Sin Segmento	12		13		49		61	
<b>Totales</b>	<b>938</b>		<b>928</b>	<b>1,1%</b>	<b>3.539</b>		<b>3.481</b>	<b>1,7%</b>