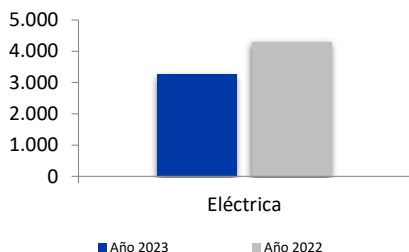
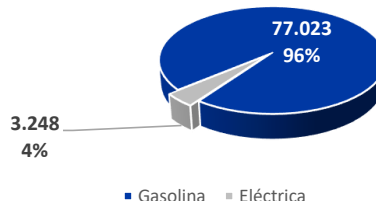


MATRICULACIONES VEHÍCULOS POR TIPO DE PROPULSIÓN

MOTOCICLETAS



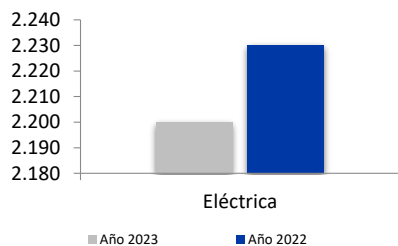
Acumulado



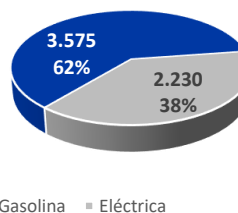
MOTOCICLETAS

	Mayo				Enero-Mayo			
	Matr. 2023	% / total	Matr. 2022	% Δ aa.	Matr. 2023	% / total	Matr. 2022	% Δ aa.
Gasolina	20.409	96,5%	18.392	11,0%	77.023	96,0%	67.663	13,8%
Eléctrica	751	3,5%	792	-5,2%	3.248	4,0%	4.299	-24,4%
TOTAL	21.160		19.184	10,3%	80.271		71.962	11,5%

CICLOMOTORES



Acumulado



CICLOMOTORES

	Mayo				Enero-Mayo			
	Matr. 2023	% / total	Matr. 2022	% Δ aa.	Matr. 2023	% / total	Matr. 2022	% Δ aa.
Gasolina	811	40,1%	930	-12,8%	3.575	61,6%	3.977	-10,1%
Eléctrica	1.213	59,9%	398	204,8%	2.230	38,4%	2.200	1,4%
TOTAL	2.024		1.328	52,4%	5.805		6.177	-6,0%