anesdor
ASOCIACIÓN NACIONAL DE EMPRESAS DEL SECTOR DE DOS RUEDAS

RESUMEN DE MERCADO

Mercado de Motocicletas

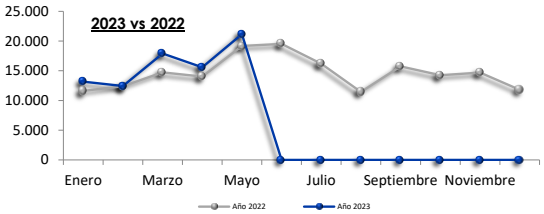

Acumulado 2023

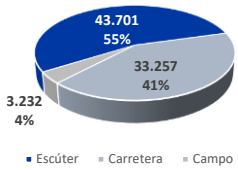

MOTOCICLETAS	Mayo				Enero-Mayo			
Segmento	Matr. 2023	% / total	Matr. 2022	% ^ aa.	Matr. 2023	% / total	Matr. 2022	% ^ aa.
Escúter	12.143	57,4%	11.485	5,7%	43.701	206,5%	39.105	11,8%
Carretera	8.445	39,9%	6.973	21,1%	33.257	157,2%	29.291	13,5%
Campo	559	2,6%	693	-19,3%	3.232	15,3%	3.431	-5,8%
Sin segmento	13	0,1%	33		81	0,4%	135	
Totales	**21.160**		**19.184**	**10,3%**	**80.271**		**71.962**	**11,5%**

Mercado de Ciclomotores

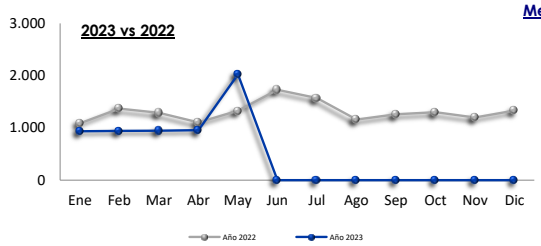

Acumulado 2023

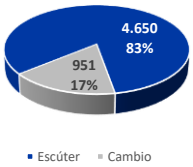

CICLOMOTORES	Mayo				Enero-Mayo			
Segmento	Matr. 2023	% / total	Matr. 2022	% ^ aa.	Matr. 2023	% / total	Matr. 2022	% ^ aa.
Escúter	1.774	87,6%	1.086	63,4%	4.650	229,7%	5.076	-8,4%
Cambio	226	11,2%	206	9,7%	951	47,0%	973	-2,3%
Sin Segmento	24		36		204		128	
Totales	**2.024**		**1.328**	**52,4%**	**5.805**		**6.177**	**-6,0%**

Otros vehículos ligeros (categoria L)

Otros vehículos ligeros (categoria L)	Mayo				Enero-Mayo			
Segmento	Matr. 2023	% / total	Matr. 2022	% ^ aa.	Matr. 2023	% / total	Matr. 2022	% ^ aa.
Triciclos	454	37,8%	416	9,1%	1.597	33,7%	1.432	11,5%
Cuadriciclos	720	60,0%	637	13,0%	3.071	64,7%	3.041	1,0%
Sin Segmento	26		35		76		96	
Totales	**1.200**		**1.088**	**10,3%**	**4.744**		**4.569**	**3,8%**

Fuente: MSI, proveedor oficial de información del mercado español para ANESDOR