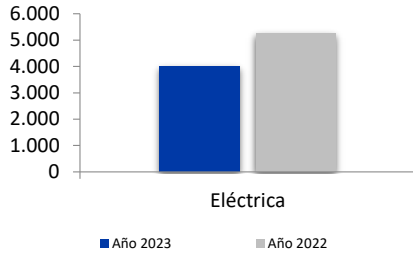
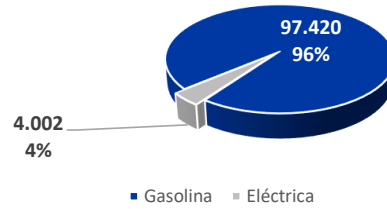


MATRICULACIONES VEHÍCULOS POR TIPO DE PROPULSIÓN

MOTOCICLETAS



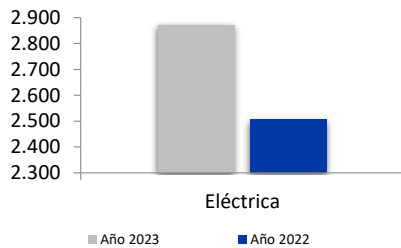
Acumulado



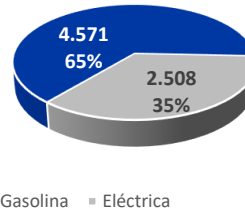
MOTOCICLETAS

	Junio				Enero-Junio			
	Matr. 2023	% / total	Matr. 2022	% Δ aa.	Matr. 2023	% / total	Matr. 2022	% Δ aa.
Gasolina	20.397	96,4%	18.569	9,8%	97.420	96,1%	86.232	13,0%
Eléctrica	753	3,6%	957	-21,3%	4.002	3,9%	5.256	-23,9%
TOTAL	21.150		19.526	8,3%	101.422		91.488	10,9%

CICLOMOTORES



Acumulado



CICLOMOTORES

	Junio				Enero-Junio			
	Matr. 2023	% / total	Matr. 2022	% Δ aa.	Matr. 2023	% / total	Matr. 2022	% Δ aa.
Gasolina	996	78,1%	1.057	-5,8%	4.571	64,6%	5.034	-9,2%
Eléctrica	279	21,9%	672	-58,5%	2.508	35,4%	2.872	-12,7%
TOTAL	1.275		1.729	-26,3%	7.079		7.906	-10,5%