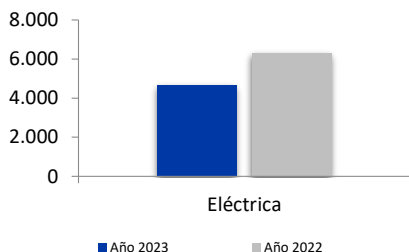
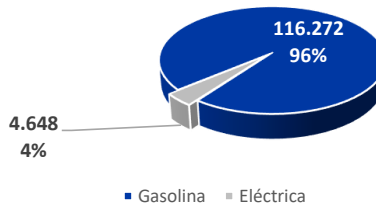


MATRICULACIONES VEHÍCULOS POR TIPO DE PROPULSIÓN

MOTOCICLETAS



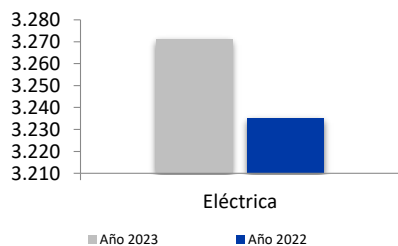
Acumulado



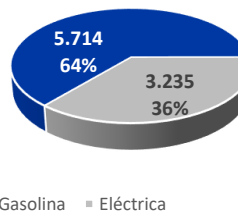
MOTOCICLETAS

	Julio				Enero-Julio			
	Matr. 2023	% / total	Matr. 2022	% Δ aa.	Matr. 2023	% / total	Matr. 2022	% Δ aa.
Gasolina	18.849	96,7%	15.135	24,5%	116.272	96,2%	101.367	14,7%
Eléctrica	647	3,3%	1.040	-37,8%	4.648	3,8%	6.296	-26,2%
TOTAL	19.496		16.175	20,5%	120.920		107.663	12,3%

CICLOMOTORES



Acumulado



CICLOMOTORES

	Julio				Enero-Julio			
	Matr. 2023	% / total	Matr. 2022	% Δ aa.	Matr. 2023	% / total	Matr. 2022	% Δ aa.
Gasolina	1.143	61,1%	1.171	-2,4%	5.714	63,9%	6.205	-7,9%
Eléctrica	727	38,9%	399	82,2%	3.235	36,1%	3.271	-1,1%
TOTAL	1.870		1.570	19,1%	8.949		9.476	-5,6%