anesdor
ASOCIACIÓN NACIONAL DE EMPRESAS DEL SECTOR DE DOS RUEDAS

RESUMEN DE MERCADO

Mercado de Motocicletas

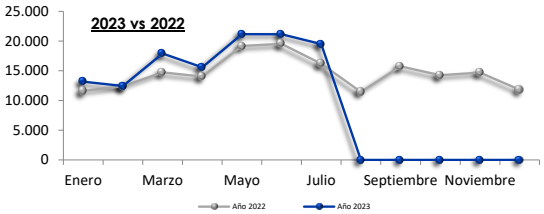

Acumulado 2023

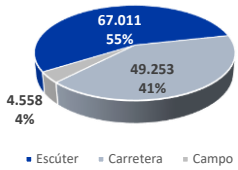

MOTOCICLETAS	Julio				Enero-Julio			
Segmento	Matr. 2023	% / total	Matr. 2022	% ^ aa.	Matr. 2023	% / total	Matr. 2022	% ^ aa.
Escúter	11.322	58,1%	9.467	19,6%	67.011	343,7%	60.107	11,5%
Carretera	7.468	38,3%	6.216	20,1%	49.253	252,6%	42.929	14,7%
Campo	693	3,6%	465	49,0%	4.558	23,4%	4.431	2,9%
Sin segmento	13	0,1%	27		98	0,5%	196	
Totales	**19.496**		**16.175**	**20,5%**	**120.920**		**107.663**	**12,3%**

Mercado de Ciclomotores

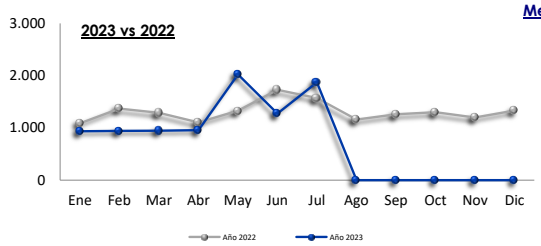

Acumulado 2023

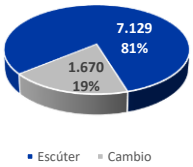

CICLOMOTORES	Julio				Enero-Julio			
Segmento	Matr. 2023	% / total	Matr. 2022	% ^ aa.	Matr. 2023	% / total	Matr. 2022	% ^ aa.
Escúter	1.429	76,4%	1.172	21,9%	7.129	381,2%	7.643	-6,7%
Cambio	419	22,4%	364	15,1%	1.670	89,3%	1.632	2,3%
Sin Segmento	22		34		150		201	
Totales	**1.870**		**1.570**	**19,1%**	**8.949**		**9.476**	**-5,6%**

Otros vehículos ligeros (categoria L)

Otros vehículos ligeros (categoria L)	Julio				Enero-Julio			
Segmento	Matr. 2023	% / total	Matr. 2022	% ^ aa.	Matr. 2023	% / total	Matr. 2022	% ^ aa.
Triciclos	465	39,6%	363	28,1%	2.525	35,4%	2.199	14,8%
Cuadriciclos	702	59,7%	684	2,6%	4.510	63,3%	4.437	1,6%
Sin Segmento	8		16		94		127	
Totales	**1.175**		**1.063**	**10,5%**	**7.129**		**6.763**	**5,4%**

Fuente: MSI, proveedor oficial de información del mercado español para ANESDOR