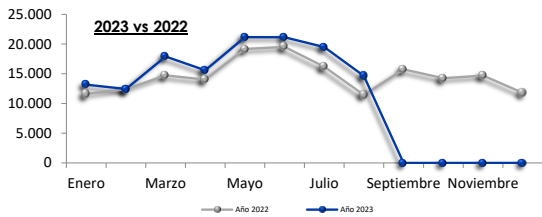
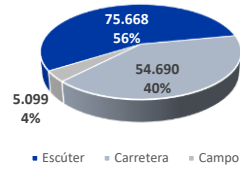


RESUMEN DE MERCADO

Mercado de Motocicletas



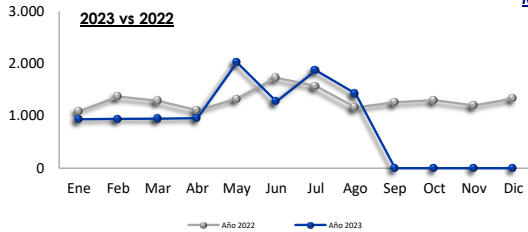
Acumulado 2023



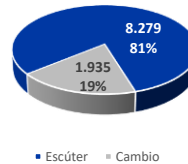
MOTOCICLETAS

Segmento	Agosto				Enero-Agosto			
	Matr. 2023	% / total	Matr. 2022	% Δ aa.	Matr. 2023	% / total	Matr. 2022	% Δ aa.
Escúter	8.657	59,1%	6.405	35,2%	75.668	516,6%	66.512	13,8%
Carretera	5.437	37,1%	4.741	14,7%	54.690	373,4%	47.670	14,7%
Campo	541	3,7%	278	94,6%	5.099	34,8%	4.709	8,3%
Sin segmento	11	0,1%	17		109	0,7%	213	
Totales	14.646		11.441	28,0%	135.566		119.104	13,8%

Mercado de Ciclomotores



Acumulado 2023



CICLOMOTORES

Segmento	Agosto				Enero-Agosto			
	Matr. 2023	% / total	Matr. 2022	% Δ aa.	Matr. 2023	% / total	Matr. 2022	% Δ aa.
Escúter	1.150	80,6%	935	23,0%	8.279	580,2%	8.578	-3,5%
Cambio	265	18,6%	210	26,2%	1.935	135,6%	1.842	5,0%
Sin Segmento	12		15		162		216	
Totales	1.427		1.160	23,0%	10.376		10.636	-2,4%

Otros vehículos ligeros (categoría L)



Otros vehículos ligeros (categoría L)

Segmento	Agosto				Enero-Agosto			
	Matr. 2023	% / total	Matr. 2022	% Δ aa.	Matr. 2023	% / total	Matr. 2022	% Δ aa.
Triciclos	246	33,0%	242	1,7%	2.771	35,2%	2.441	13,5%
Cuadriciclos	499	67,0%	585	-14,7%	5.009	63,6%	5.022	-0,3%
Sin Segmento	0		18		94		145	
Totales	745		845	-11,8%	7.874		7.608	3,5%