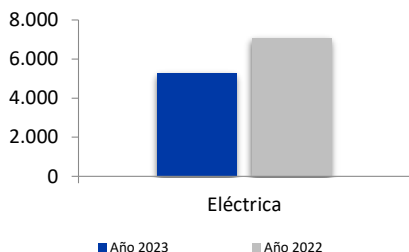
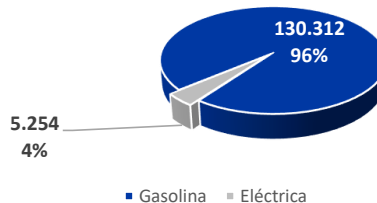


MATRICULACIONES VEHÍCULOS POR TIPO DE PROPULSIÓN

MOTOCICLETAS



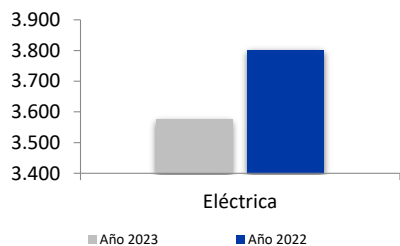
Acumulado



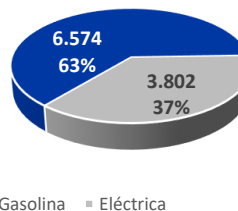
MOTOCICLETAS

	Agosto				Enero-Agosto			
	Matr. 2023	% / total	Matr. 2022	% Δ aa.	Matr. 2023	% / total	Matr. 2022	% Δ aa.
Gasolina	14.040	95,9%	10.689	31,3%	130.312	96,1%	112.056	16,3%
Eléctrica	606	4,1%	752	-19,4%	5.254	3,9%	7.048	-25,5%
TOTAL	14.646		11.441	28,0%	135.566		119.104	13,8%

CICLOMOTORES



Acumulado



CICLOMOTORES

	Agosto				Enero-Agosto			
	Matr. 2023	% / total	Matr. 2022	% Δ aa.	Matr. 2023	% / total	Matr. 2022	% Δ aa.
Gasolina	860	60,3%	856	0,5%	6.574	63,4%	7.061	-6,9%
Eléctrica	567	39,7%	304	86,5%	3.802	36,6%	3.575	6,3%
TOTAL	1.427		1.160	23,0%	10.376		10.636	-2,4%