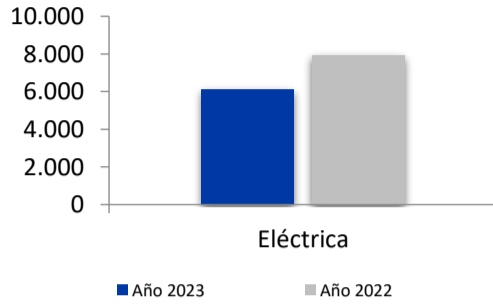
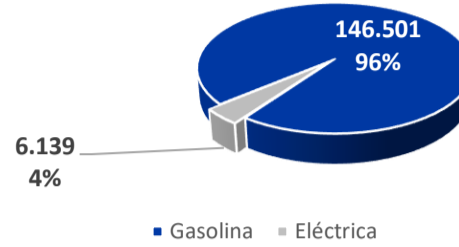


MATRICULACIONES VEHÍCULOS POR TIPO DE PROPULSIÓN

MOTOCICLETAS

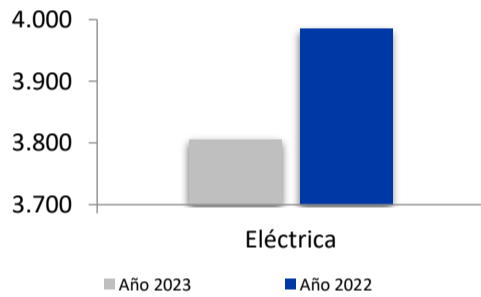


Acumulado

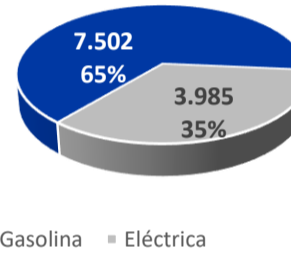


MOTOCICLETAS	Septiembre				Enero-Septiembre			
	Matr. 2023	% / total	Matr. 2022	% ^ aa.	Matr. 2023	% / total	Matr. 2022	% ^ aa.
Gasolina	16.186	94,8%	14.862	8,9%	146.501	96,0%	126.918	15,4%
Eléctrica	886	5,2%	882	0,5%	6.139	4,0%	7.930	-22,6%
TOTAL	17.072		15.744	8,4%	152.640		134.848	13,2%

CICLOMOTORES



Acumulado



CICLOMOTORES	Septiembre				Enero-Septiembre			
	Matr. 2023	% / total	Matr. 2022	% ^ aa.	Matr. 2023	% / total	Matr. 2022	% ^ aa.
Gasolina	928	83,5%	1.028	-9,7%	7.502	65,3%	8.089	-7,3%
Eléctrica	183	16,5%	231	-20,8%	3.985	34,7%	3.806	4,7%
TOTAL	1.111		1.259	-11,8%	11.487		11.895	-3,4%