anesdor
ASOCIACIÓN NACIONAL DE EMPRESAS DEL SECTOR DE DOS RUEDAS

RESUMEN DE MERCADO

Mercado de Motocicletas

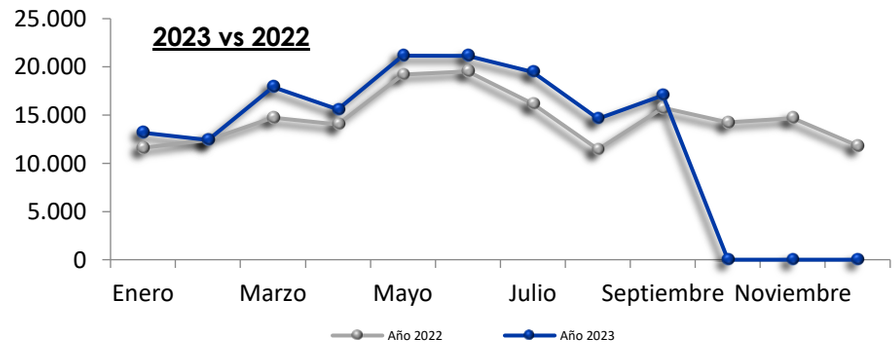

Acumulado 2023

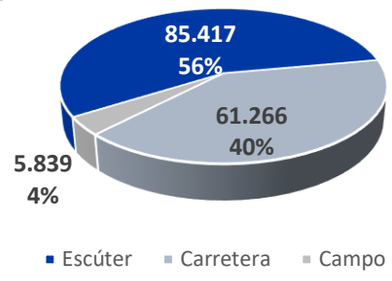

MOTOCICLETAS	Septiembre				Enero-Septiembre			
Segmento	Matr. 2023	% / total	Matr. 2022	% ^ aa.	Matr. 2023	% / total	Matr. 2022	% ^ aa.
Escúter	9.745	57,1%	8.633	12,9%	85.417	500,3%	75.145	13,7%
Carretera	6.575	38,5%	6.470	1,6%	61.266	358,9%	54.140	13,2%
Campo	740	4,3%	621	19,2%	5.839	34,2%	5.330	9,5%
Sin segmento	12	0,1%	20		118	0,7%	233	
Totales	**17.072**		**15.744**	**8,4%**	**152.640**		**134.848**	**13,2%**

Mercado de Ciclomotores

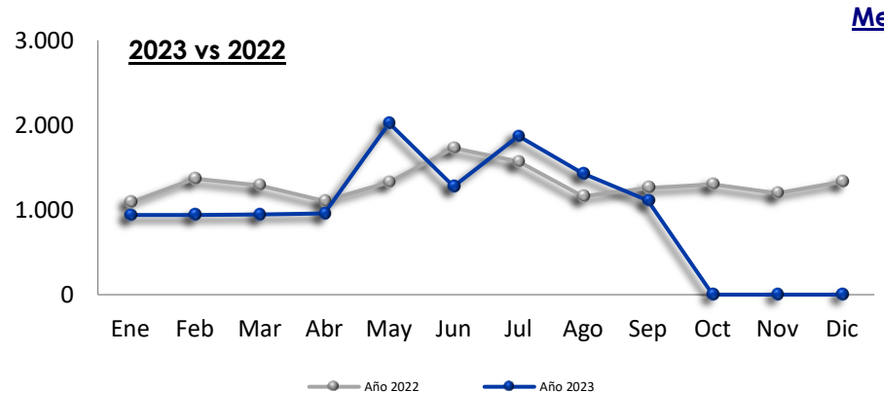

Acumulado 2023

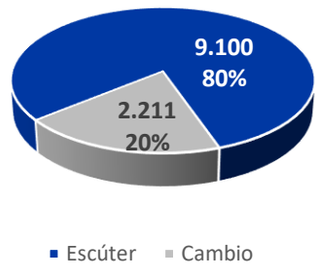

CICLOMOTORES	Septiembre				Enero-Septiembre			
Segmento	Matr. 2023	% / total	Matr. 2022	% ^ aa.	Matr. 2023	% / total	Matr. 2022	% ^ aa.
Escúter	820	73,8%	994	-17,5%	9.100	819,1%	9.572	-4,9%
Cambio	276	24,8%	239	15,5%	2.211	199,0%	2.081	6,2%
Sin Segmento	15		26		176		242	
Totales	**1.111**		**1.259**	**-11,8%**	**11.487**		**11.895**	**-3,4%**

Otros vehículos ligeros (categoria L)

Otros vehículos ligeros (categoria L)	Septiembre				Enero-Septiembre			
Segmento	Matr. 2023	% / total	Matr. 2022	% ^ aa.	Matr. 2023	% / total	Matr. 2022	% ^ aa.
Triciclos	302	35,2%	245	23,3%	3.074	35,2%	2.686	14,4%
Cuadriciclos	546	63,6%	585	-6,7%	5.555	63,6%	5.607	-0,9%
Sin Segmento	11		16		105		161	
Totales	**859**		**846**	**1,5%**	**8.734**		**8.454**	**3,3%**

Fuente: MSI, proveedor oficial de información del mercado español para ANESDOR