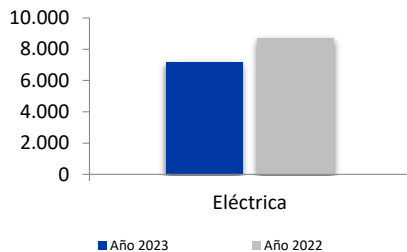
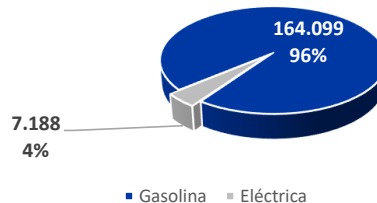


MATRICULACIONES VEHÍCULOS POR TIPO DE PROPULSIÓN

MOTOCICLETAS



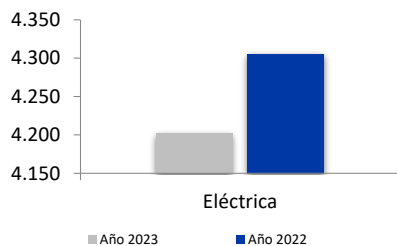
Acumulado



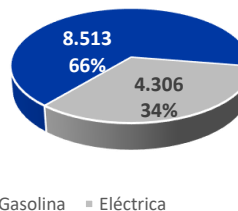
MOTOCICLETAS

	Octubre				Enero-Octubre			
	Matr. 2023	% / total	Matr. 2022	% Δ aa.	Matr. 2023	% / total	Matr. 2022	% Δ aa.
Gasolina	17.598	94,4%	13.455	30,8%	164.099	95,8%	140.373	16,9%
Eléctrica	1.049	5,6%	782	34,1%	7.188	4,2%	8.712	-17,5%
TOTAL	18.647		14.237	31,0%	171.287		149.085	14,9%

CICLOMOTORES



Acumulado



CICLOMOTORES

	Octubre				Enero-Octubre			
	Matr. 2023	% / total	Matr. 2022	% Δ aa.	Matr. 2023	% / total	Matr. 2022	% Δ aa.
Gasolina	1.011	75,9%	906	11,6%	8.513	66,4%	8.995	-5,4%
Eléctrica	321	24,1%	396	-18,9%	4.306	33,6%	4.202	2,5%
TOTAL	1.332		1.302	2,3%	12.819		13.197	-2,9%