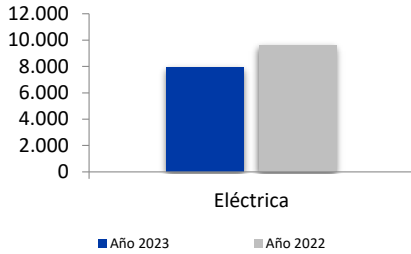
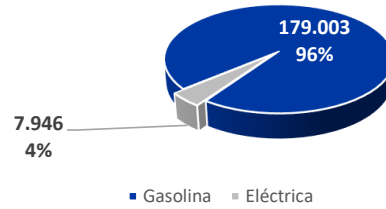


MATRICULACIONES VEHÍCULOS POR TIPO DE PROPULSIÓN

MOTOCICLETAS



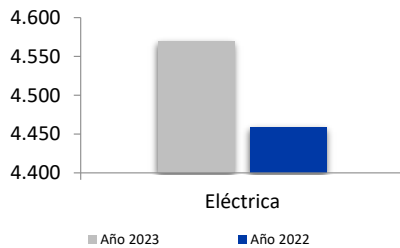
Acumulado



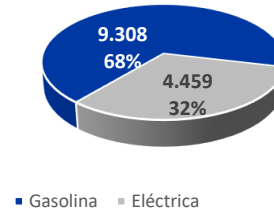
MOTOCICLETAS

	Noviembre				Enero-Noviembre			
	Matr. 2023	% / total	Matr. 2022	% Δ aa.	Matr. 2023	% / total	Matr. 2022	% Δ aa.
Gasolina	14.904	95,2%	13.825	7,8%	179.003	95,7%	154.198	16,1%
Eléctrica	758	4,8%	868	-12,7%	7.946	4,3%	9.580	-17,1%
TOTAL	15.662		14.693	6,6%	186.949		163.778	14,1%

CICLOMOTORES



Acumulado



CICLOMOTORES

	Noviembre				Enero-Noviembre			
	Matr. 2023	% / total	Matr. 2022	% Δ aa.	Matr. 2023	% / total	Matr. 2022	% Δ aa.
Gasolina	795	83,9%	831	-4,3%	9.308	67,6%	9.826	-5,3%
Eléctrica	153	16,1%	367	-58,3%	4.459	32,4%	4.569	-2,4%
TOTAL	948		1.198	-20,9%	13.767		14.395	-4,4%